



GOBIERNO
DE SONORA

BOLETÍN OFICIAL

ÓRGANO DE DIFUSIÓN DEL GOBIERNO DEL ESTADO DE SONORA
SECRETARÍA DE GOBIERNO - BOLETÍN OFICIAL Y ARCHIVO DEL ESTADO

Hermosillo, Sonora

Tomo CCXI

Número 35 Sec. V

Martes 02 de Mayo de 2023

CONTENIDO

ESTATAL ♦ **COORDINACIÓN GENERAL DE ADMINISTRACIÓN Y FINANZAS** ♦ Licitación pública nacional LPA-926095925-003-2023. ♦ **SECRETARÍA DE INFRAESTRUCTURA Y DESARROLLO URBANO** ♦ Convocatoria no. 11. ♦ **SECRETARÍA DE SALUD PÚBLICA** ♦ Cuarto convenio modificatorio al convenio específico en materia de ministración de subsidios para el fortalecimiento de acciones de salud pública en las entidades federativas.

DIRECTORIO

GOBERNADOR CONSTITUCIONAL DEL ESTADO DE SONORA
DR. FRANCISCO ALFONSO DURAZO MONTAÑO

SECRETARIO DE GOBIERNO
LIC. ADOLFO SALAZAR RAZO

SUBSECRETARIA DE SERVICIOS DE GOBIERNO
DRA. ANA LUISA CHÁVEZ HARO

DIRECTOR GENERAL DE BOLETÍN OFICIAL Y ARCHIVO DEL ESTADO
DR. JUAN CARLOS HOLGUÍN BALDERRAMA



Licitación Pública Nacional

De conformidad con los artículos 28 y 34 de la Ley de Adquisiciones, Arrendamientos y Servicios del Sector Público del Estado de Sonora, se convoca a los interesados a participar en la Licitación Pública Nacional con Reducción de Plazos, con número. **LPA-926095925-003-2023**, cuya convocatoria contiene las bases de participación, la cual está disponibles para consulta y obtención en Internet: <http://compranet.sonora.gob.mx> o bien para solo consulta en la Coordinación General de Administración y Finanzas, en el 2do piso del Edificio de Comunicación Social, ubicado en Av. Dr. Paliza No. 15, Col. El Centenario, C.P. 83260, Hermosillo, Sonora. Tel. 289-38-00 Ext. 00513, Horario de consulta 9:00 a 14:00 horas.

Licitación Pública Nacional No.	LPA-926095925-003-2023
Fecha de publicación en CompraNet	24/04/2023
Descripción de la licitación	SERVICIOS DE COMUNICACIÓN INSTITUCIONAL CON ANÁLISIS, MANTENIMIENTO Y GESTIÓN DE PLATAFORMAS DIGITALES.
Costo de inscripción	\$1,232.00 (Son: MIL DOSCIENTOS TREINTA Y DOS PESOS 00/100 M.N.)
Volumen por adquirir	LOS DETALLES SE DETERMINAN EN LA PROPIA CONVOCATORIA
Medio por el que se llevará a cabo	PRESENCIAL
Junta de aclaraciones	02/05/2023, 09:00 HORAS
Presentación y apertura de proposiciones	05/05/2023, 09:00 HORAS
Fallo	09/05/2023, 09:00 HORAS

HERMOSILLO, SONORA, A 24 DE ABRIL DEL 2023

ATENTAMENTE


MTRO. JORGE CALOS ZATARAIN NUNGARAY
COORDINADOR GENERAL DE ADMINISTRACIÓN Y FINANZAS DEL EJECUTIVO ESTATAL



GOBIERNO
DE SONORA

INFRAESTRUCTURA
Y DESARROLLO URBANO

CONVOCATORIA No. 11 LICITACIÓN PÚBLICA ESTATAL

Con fundamento en lo establecido por el Artículo 150 de la Constitución Política Local y a fin de dar cumplimiento a lo establecido por el Artículo 44 de la Ley de Obras Públicas y Servicios Relacionados con las Mismas para el Estado de Sonora, la Secretaría de Infraestructura y Desarrollo Urbano convoca a los interesados en participar en la(s) Licitación(es) Pública(s) de carácter Estatal, para la adjudicación de Contrato de conformidad con lo siguiente:

Número de Licitación	Fechas y Horas de los Actos Relativos			
	Visita al Sitio	Junta de aclaraciones	Límite de inscripción	Presentación de Proposiciones
LPO-926006995-033-2023	10 de mayo de 2023 a las 11:00 horas	11 de mayo de 2023 a las 09:00 horas	12 de mayo de 2023	22 de mayo de 2023 a las 09:00 horas
Plazo de Ejecución		Inicio estimado		Capital Contable Mínimo Requerido
180 días naturales		9 de junio de 2023		\$8'000,000.00
Costo de las bases	Lugar y descripción de la Obra			
\$3,694.00	MODERNIZACIÓN Y PAVIMENTACIÓN DE LA CALLE PRIMERO DE MAYO ENTRE BULEVAR DE LAS AMÉRICAS Y CALLE SEXTA, EN LA LOCALIDAD Y MUNICIPIO DE EMPALME, SONORA			

Número de Licitación	Fechas y Horas de los Actos Relativos			
	Visita al Sitio	Junta de aclaraciones	Límite de inscripción	Presentación de Proposiciones
LPO-926006995-034-2023	10 de mayo de 2023 a las 11:00 horas	11 de mayo de 2023 a las 10:00 horas	12 de mayo de 2023	22 de mayo de 2023 a las 11:00 horas
Plazo de Ejecución		Inicio estimado		Capital Contable Mínimo Requerido
240 días naturales		12 de junio de 2023		\$21'000,000.00
Costo de las bases	Lugar y descripción de la Obra			
\$3,694.00	MODERNIZACIÓN Y PAVIMENTACIÓN DE LA AVENIDA 6 DE ABRIL ENTRE PUEBLO VIEJO Y ÁLVARO OBREGÓN; ÁLVARO OBREGÓN ENTRE 6 DE ABRIL Y DOMINGO QUIROZ Y MORA; Y DOMINGO QUIROZ Y MORA ENTRE ÁLVARO OBREGÓN Y CALLE 11, EN LA LOCALIDAD DE HEROICA CABORCA MUNICIPIO DE CABORCA, SONORA			

Número de Licitación	Fechas y Horas de los Actos Relativos			
	Visita al Sitio	Junta de aclaraciones	Límite de inscripción	Presentación de Proposiciones
LPO-926006995-035-2023	10 de mayo de 2023 a las 11:00 horas	11 de mayo de 2023 a las 11:00 horas	12 de mayo de 2023	22 de mayo de 2023 a las 13:00 horas
Plazo de Ejecución		Inicio estimado		Capital Contable Mínimo Requerido
210 días naturales		13 de junio de 2023		\$18'000,000.00
Costo de las bases	Lugar y descripción de la Obra			
\$3,694.00	PAVIMENTACIÓN DE LA AVENIDA 12 ENTRE E.C. CARRETERA FEDERAL Y CALLE 53 EN LA LOCALIDAD Y MUNICIPIO DE AGUA PRIETA, SONORA			

- De acuerdo a lo establecido por el Artículo 42, Fracción I de la Ley de Obras Públicas y Servicios Relacionados con las Mismas para el Estado de Sonora, solo podrán participar en esta(s) Licitación(es) las personas de nacionalidad mexicana, con domicilio fiscal dentro del territorio del Estado de Sonora.
- La(s) licitación(es) esta(n) basada(s) en el(os) oficio(s) No. SE-05.06-1365/2023 de fecha 4 de abril de 2023 (LPO-926006995-033-2023), SE-05.06-1368/2023 de fecha 4 de abril de 2023 (LPO-926006995-034-2023) y SE-05.06-1145/2023 de fecha 22 de marzo de 2023 (LPO-926006995-035-2023) emitido(s) por la Secretaría de Hacienda del Estado de Sonora.
- Las bases en las que se establecen los requisitos que deberán acreditar los interesados, se encuentran a su disposición para consulta y descarga en internet en la página de CompraNet Sonora: <http://compranet.sonora.gob.mx/sistema/portal> o bien en las oficinas de la Dirección General de Costos, Licitaciones y Contratos, ubicadas en el 2do. piso del inmueble que ocupa la Secretaría de Infraestructura y Desarrollo Urbano, sito en Blvd. Hidalgo y Calle Comonfort No. 35, Col. Centenario, en Hermosillo, Son., en un horario de 8:00 a 15:00 hrs., de lunes a viernes, teléfono (01-862) 108-19-00 Ext. 60086

SONORA
ESTADO LIBRE Y SOBERANO

Bldv. Hidalgo y Comonfort No.35, 3er Piso, Col. Centenario, C.P. 83260. Hermosillo. Sonora, México.
Teléfono: (662) 108 1900 / www.sonora.gob.mx



GOBIERNO DE SONORA

INFRAESTRUCTURA Y DESARROLLO URBANO

4. La forma de pago para la compra de las bases será mediante el pase de caja que genere el mismo sistema de CompraNet Sonora, una vez que el licitante registre su interés en participar, el pago se podrá realizar en cualquier Agencia y/o Sub agencia Fiscal del Estado de Sonora o en cualquier sucursal de la institución bancaria "BBVA México, S.A. de C.V."
5. La(s) Visita(s) al Sitio de los trabajos se llevará(n) a cabo en el día y la hora indicada anteriormente, partiendo de las oficinas de la Presidencia Municipal de Empalme (LPO-926006995-033-2023), de las oficinas de la Presidencia Municipal de Caborca (LPO-926006995-034-2023) y de las oficinas de la Presidencia Municipal de Agua Prieta (LPO-926006995-035-2023), Sonora.
6. La Junta de Aclaraciones y la Presentación y Apertura de Proposiciones se realizará en la Sala de Licitaciones de esta Secretaría, Ubicada en la planta baja del sitio indicado en punto No. 3; en la fecha y hora señalada con anterioridad.
7. Para efectos de la presente licitación no se permitirá la subcontratación de ninguna parte de los trabajos.
8. Se otorgará el anticipo indicado en las bases, de la asignación presupuestaria aprobada en el presente ejercicio fiscal.

Criterios de adjudicación: El contrato para esta licitación, se adjudicará a la persona física o moral, cuya proposición resulte solvente por reunir los criterios de evaluación especificados en las bases de licitación y de conformidad con lo establecido por el artículo 51 de la Ley de Obras Públicas y Servicios Relacionados con las Mismas para el Estado de Sonora.

Invitados: Con fundamento en lo dispuesto por el Artículo 44 Fracción VIII de la Ley de Obras Públicas y Servicios relacionados con las mismas para el Estado de Sonora, por este conducto se invita a la Secretaría de Hacienda del Estado y a la Secretaría de la Contraloría General para que participen en los actos de la referida licitación. Igualmente, de acuerdo a lo establecido por el Artículo 44 Fracción IX del ordenamiento señalado en este párrafo, se hace una atenta invitación a la ciudadanía en general para que participe y se registre como observador en los actos de Presentación y Apertura de Proposiciones y Acto de Fallo, por lo menos hasta cuarenta y ocho horas antes de la hora de inicio de los mismos.

En ausencia del Secretario del Ramo; y con fundamento en el artículo 19 del capítulo VII del Reglamento Interior de la Secretaría de Infraestructura y Desarrollo Urbano, publicado en el Boletín Oficial con fecha 3 de octubre de 2019; firma el Subsecretario.

Hermosillo, Sonora, a 2 de mayo de 2023
ATENTAMENTE

ING. JOSÉ JESUS GONZÁLEZ VILLALOBOS
SUBSECRETARIO DE OBRAS PÚBLICAS



Bldv. Hidalgo y Comonfort No.35, 3er Piso, Col. Centenario, C.P. 83260, Hermosillo, Sonora, México.
Teléfono: (652) 108 1900 / www.sonora.gob.mx

CUARTO CONVENIO MODIFICATORIO AL CONVENIO ESPECÍFICO EN MATERIA DE MINISTRACIÓN DE SUBSIDIOS PARA EL FORTALECIMIENTO DE ACCIONES DE SALUD PÚBLICA EN LAS ENTIDADES FEDERATIVAS, SUSCRITO EL 01 DE MARZO DE 2022, QUE CELEBRAN, POR UNA PARTE, EL EJECUTIVO FEDERAL A TRAVÉS DE LA SECRETARÍA DE SALUD, A LA QUE EN ADELANTE SE LE DENOMINARÁ "LA SECRETARÍA", POR CONDUCTO DEL DR. HUGO LÓPEZ-GATELL RAMÍREZ, SUBSECRETARIO DE PREVENCIÓN Y PROMOCIÓN DE LA SALUD, ASISTIDO POR EL DR. RICARDO CORTÉS ALCALÁ, DIRECTOR GENERAL DE PROMOCIÓN DE LA SALUD; EL DR. GABRIEL GARCÍA RODRÍGUEZ, DIRECTOR GENERAL DE EPIDEMIOLOGÍA; LA MTRA. DIANA IRIS TEJADILLA OROZCO, SECRETARIA TÉCNICA DEL CONSEJO NACIONAL DE SALUD MENTAL; LA DRA. PAOLA OLMOS ROJAS, DIRECTORA DE PREVENCIÓN DE LESIONES DEL SECRETARIADO TÉCNICO DEL CONSEJO NACIONAL PARA LA PREVENCIÓN DE ACCIDENTES; LA DRA. KARLA BERDICHEVSKY FELDMAN, DIRECTORA GENERAL DEL CENTRO NACIONAL DE EQUITAD DE GÉNERO Y SALUD REPRODUCTIVA; EL DR. RUY LÓPEZ RIDAURA, DIRECTOR GENERAL DEL CENTRO NACIONAL DE PROGRAMAS PREVENTIVOS Y CONTROL DE ENFERMEDADES; LA DRA. ALETHSE DE LA TORRE ROSAS, DIRECTORA GENERAL DEL CENTRO NACIONAL PARA LA PREVENCIÓN Y EL CONTROL DEL VIH/SIDA; EL DR. JOSÉ LUIS DÍAZ ORTEGA, DIRECTOR DE ATENCIÓN A LA SALUD DE LA INFANCIA Y LA ADOLESCENCIA DEL CENTRO NACIONAL PARA LA SALUD DE LA INFANCIA Y LA ADOLESCENCIA; EL DR. DWIGHT DANIEL DYER LEAL, DIRECTOR GENERAL DE INFORMACIÓN EN SALUD; EL DR. JORGE ENRIQUE TREJO GÓMORA, DIRECTOR GENERAL DEL CENTRO NACIONAL DE LA TRANSFUSIÓN SANGUÍNEA; EL DR. JUAN MANUEL QUIJADA GAYTÁN; DIRECTOR GENERAL DE LOS SERVICIOS DE ATENCIÓN PSIQUIÁTRICA Y EL DR. GADY ZABICKY SIROT; COMISIONADO NACIONAL CONTRA LAS ADICCIONES; Y POR LA OTRA PARTE, EL ESTADO LIBRE Y SOBERANO DE SONORA, A QUIEN EN LO SUCESIVO SE LE DENOMINARÁ "LA ENTIDAD", REPRESENTADO POR EL DR. JOSÉ LUIS ALOMÍA ZEGARRA, SECRETARIO DE SALUD PÚBLICA Y PRESIDENTE EJECUTIVO DE LOS SERVICIOS DE SALUD DE SONORA Y OMAR FRANCISCO DEL VALLE COLOSIO, SECRETARIO DE HACIENDA, A LAS QUE AL ACTUAR DE MANERA CONJUNTA SE LES DENOMINARÁ "LAS PARTES", CONFORME A LOS ANTECEDENTES, DECLARACIONES Y CLÁUSULAS SIGUIENTES:

ANTECEDENTES

- I. Con fecha 01 de marzo de 2022 "LA SECRETARÍA" y "LA ENTIDAD", celebraron el **CONVENIO ESPECÍFICO EN MATERIA DE MINISTRACIÓN DE SUBSIDIOS PARA EL FORTALECIMIENTO DE ACCIONES DE SALUD PÚBLICA EN LAS ENTIDADES FEDERATIVAS**, con el objeto de ministrar recursos presupuestarios federales, en carácter de subsidios, así como insumos federales a "LA ENTIDAD", para coordinar su participación con "LA SECRETARÍA", en términos de lo previsto en los artículos 9 y 13, apartado B de la Ley General de Salud, en la ejecución de "LOS PROGRAMAS", que comprende la realización de intervenciones para el cumplimiento de metas de cada uno de ellos, a fin de contribuir con "LA ENTIDAD", a su adecuada instrumentación así como fortalecer la integralidad de las acciones de prevención y promoción de la salud, documento que en adelante se denominará "**CONVENIO PRINCIPAL**".
- II. Con fecha 30 de mayo de 2022, "LA SECRETARÍA" y "LA ENTIDAD", celebraron el Convenio Modificadorio al Convenio Específico en Materia de Ministración de Subsidios para el Fortalecimiento de Acciones de Salud Pública en las Entidades Federativas, con el objeto de modificar las cláusulas **Octava**; **Novena**, fracción IX y XXIV; **Décima Tercera**; así como el **Anexo 1** del "**CONVENIO PRINCIPAL**".
- III. Con fecha 01 de junio de 2022, "LA SECRETARÍA" y "LA ENTIDAD", celebraron el Segundo Convenio Modificadorio al Convenio Específico en Materia de Ministración de Subsidios para el Fortalecimiento de Acciones de Salud Pública en las Entidades Federativas, con el objeto de modificar las declaraciones 1.3 y 1.4 del Apartado I "**LA SECRETARÍA**"; las cláusulas **Primera**, en lo que respecta a la Tabla de su párrafo tercero; **Segunda**, párrafos primero, segundo y sexto; **Tercera** numeral 5; **Séptima**; **Décima**, fracciones VI y X; los **Anexos 1, 2, 3, 4, 5** y el Apéndice del "**CONVENIO PRINCIPAL**", así como adicionar una cláusula como **Décima Primera** recorriendo las subsecuentes.
- IV. Con fecha 15 de septiembre de 2022, "LA SECRETARÍA" y "LA ENTIDAD", celebraron el Tercer Convenio Modificadorio al Convenio Específico en Materia de Ministración de Subsidios para el Fortalecimiento de Acciones de Salud Pública en las Entidades Federativas, con el objeto de modificar las cláusulas **Primera**, en lo que respecta a la Tabla de su párrafo tercero; **Segunda**, párrafos primero, segundo y sexto; **Quinta** párrafo cuarto; así como los **Anexos 1, 2, 3, 4, 5** y el Apéndice del "**CONVENIO PRINCIPAL**".

UNIDAD DE ASUNTOS JURÍDICOS
REVISAR
 HIC

V. Que en la Cláusula DÉCIMA QUINTA, denominada **MODIFICACIONES AL CONVENIO**, del "**CONVENIO PRINCIPAL**", las partes acordaron lo que a la letra dice: "... que el presente *Convenio Específico* podrá modificarse de común acuerdo y por escrito, sin alterar su estructura y en estricto apego a las disposiciones jurídicas aplicables. Las modificaciones al *Convenio Específico* obligarán a sus signatarios a partir de la fecha de su firma y deberán publicarse en el Diario Oficial de la Federación y en el órgano de difusión oficial de "**LA ENTIDAD**".

VI. Que "**LAS PARTES**" han determinado, derivado del comportamiento del gasto observado por las unidades administrativas y órganos administrativos desconcentrados a cargo de "**LOS PROGRAMAS**", modificar el "**CONVENIO PRINCIPAL**", con la finalidad de ajustar los montos de los recursos presupuestarios federales y/o insumos federales ministrados a "**LA ENTIDAD**", en términos de lo estipulado en el presente instrumento.

DECLARACIONES

I. "**LAS PARTES**" declaran que:

I.1. Se reproducen y ratifican las declaraciones insertas en el "**CONVENIO PRINCIPAL**".

I.2. Se reconocen mutuamente el carácter y las facultades con las que comparecen a la celebración del presente instrumento.

I.3. Están de acuerdo en celebrar el presente **Convenio Modificador**, de conformidad con los términos y condiciones que se estipulan en el mismo, al tenor de las siguientes:

CLÁUSULAS

PRIMERA: OBJETO. - El presente instrumento, tiene por objeto modificar las cláusulas Primera, en lo que respecta a la Tabla de su párrafo tercero; Segunda, párrafos primero, segundo y sexto; así como los Anexos 2, 3, 4, 5 y el Apéndice del "**CONVENIO PRINCIPAL**", para quedar como sigue:

"PRIMERA. OBJETO. -...

...

...

NO.	UNIDAD RESPONSABLE / PROGRAMA DE ACCIÓN	CLAVE DEL PROGRAMA PRESUPUESTARIO	MONTO MÁXIMO A CARGO DE "LA SECRETARÍA" (Pesos)		
			RECURSOS PRESUPUESTARIOS FEDERALES	INSUMOS FEDERALES	TOTAL
310 DIRECCIÓN GENERAL DE PROMOCIÓN DE LA SALUD					
1	Políticas de Salud Pública y Promoción de la Salud	P018, U008	8,698,552.50	309,534.40	9,008,086.90
Subtotal			8,698,552.50	309,534.40	9,008,086.90
313 SECRETARIADO TÉCNICO DEL CONSEJO NACIONAL DE SALUD MENTAL					
1	Salud Mental y Adicciones	P018	299,330.70	0.00	299,330.70
1	Salud Mental	P018	299,330.70	0.00	299,330.70
2	Adicciones		0.00	0.00	0.00
Subtotal			299,330.70	0.00	299,330.70
315 SECRETARIADO TÉCNICO DEL CONSEJO NACIONAL PARA LA PREVENCIÓN DE ACCIDENTES					
1	Programa de Prevención de Accidentes, Lesiones y Seguridad Vial	P018	737,500.00	0.00	737,500.00
1	Seguridad Vial	P018	412,500.00	0.00	412,500.00
2	PA en Grupos Vulnerables	P018	325,000.00	0.00	325,000.00
Subtotal			737,500.00	0.00	737,500.00
316 DIRECCIÓN GENERAL DE EPIDEMIOLOGÍA					
1	Emergencias en Salud	U009	1,723,533.00	0.00	1,723,533.00

1	Emergencias	U009	935,619.50	0.00	935,619.50
2	Monitoreo	U009	787,911.50	0.00	787,911.50
2	Vigilancia en Salud Pública por Laboratorio	P018, U009	1,344,728.00	2,609,233.80	3,953,961.80
Subtotal			3,068,259.00	2,609,233.80	5,677,492.80
K00 CENTRO NACIONAL PARA LA PREVENCIÓN Y EL CONTROL DEL VIH/SIDA					
1	VIH y otras ITS	P016	3,172,280.84	4,251,600.02	7,423,880.86
2	Virus de Hepatitis C	P016	868,960.00	0.00	868,960.00
Subtotal			4,041,240.84	4,251,600.02	8,292,840.86
L00 CENTRO NACIONAL DE EQUIDAD DE GÉNERO Y SALUD REPRODUCTIVA					
1	Salud Sexual y Reproductiva	P020	19,930,928.45	2,950,918.14	22,881,846.59
1	SSR para Adolescentes	P020	3,245,657.00	70,099.96	3,315,756.96
2	PF y Anticoncepción	P020	3,723,075.40	78,465.88	3,801,541.28
3	Salud Materna	P020	6,055,055.75	2,786,847.80	8,841,903.55
4	Salud Perinatal	P020	2,652,571.30	0.00	2,652,571.30
5	Aborto Seguro	P020	1,290,360.00	24.50	1,290,384.50
6	Violencia de Género	P020	2,964,209.00	15,480.00	2,979,689.00
2	Prevención y Control del Cáncer	P020	2,278,104.24	1,259.42	2,277,363.66
3	Igualdad de Género	P020	865,447.00	0.00	865,447.00
Subtotal			23,072,479.69	2,952,177.56	26,024,657.25
O00 CENTRO NACIONAL DE PROGRAMAS PREVENTIVOS Y CONTROL DE ENFERMEDADES					
1	Prevención y Control de Enfermedades Zoonóticas y Emergentes	P018, U009	560,712.00	192,120.41	752,832.41
2	Control de Enfermedades Transmitidas por Vectores e Intoxicación por Veneno de Artrópodos	U009	967,576.00	6,191,947.76	7,159,522.76
1	Paludismo	U009	193,515.00	0.00	193,515.00
2	Enfermedad de Chagas		0.00	0.00	0.00
3	Leishmaniasis		0.00	0.00	0.00
4	Intoxicación por Artrópodos		0.00	0.00	0.00
5	Dengue	U009	774,060.00	6,191,947.76	6,966,007.76
6	Vigilancia Post Oncocercosis		0.00	0.00	0.00
3	Programa Nacional de Prevención y Control de las micobacterias (Tuberculosis y Lepra)	P018, U009	334,751.50	225,459.65	560,211.15
4	Atención de Urgencias Epidemiológicas y Desastres	P018, U009	332,400.00	36,647.18	369,047.18
5	Programa Nacional de Prevención y Control de Infecciones Respiratorias Agudas (Neumonías, Influenza y COVID-19)		0.00	0.00	0.00
6	Programa de Acción Específico para la Prevención y Control de Enfermedades Respiratorias Crónicas	U009	196,810.56	0.00	196,810.56
7	Enfermedades Cardiometaabólicas	U008	6,032,230.87	0.00	6,032,230.87
8	Programa de Acción Específico en Atención al Envejecimiento	U008	389,160.00	0.00	389,160.00
9	Prevención, Detección y Control de las Enfermedades Bucales	U009	191,355.00	0.00	191,355.00
10	Prevención y Control de Enfermedades Diarréicas Agudas	U009	127,924.95	0.00	127,924.95
Subtotal			9,132,919.88	6,646,175.00	15,779,094.88
R00 CENTRO NACIONAL PARA LA SALUD DE LA INFANCIA Y LA ADOLESCENCIA					
1	Vacunación Universal	E036	2,641,051.00	41,824,718.33	44,465,769.33
2	Atención a la Salud de la Adolescencia		0.00	0.00	0.00
3	Atención a la Salud en la Infancia		0.00	0.00	0.00
4	Diagnóstico y tratamiento oportuno de cáncer en menores de 18 años		0.00	0.00	0.00
Subtotal			2,641,051.00	41,824,718.33	44,465,769.33

REVISADO
 3

Total de recursos federales a ministrar a "LA ENTIDAD"	51,691,333.62	58,593,439.11	110,284,772.73
--	---------------	---------------	----------------

...
...
..."

"SEGUNDA. - MINISTRACIÓN. - Para el cumplimiento del objeto del presente instrumento, **"LA SECRETARÍA"**, con cargo a su presupuesto, ministrará a **"LA ENTIDAD"**, recursos federales con el carácter de subsidios, hasta por la cantidad de **\$110,284,772.73 (CIENTO DIEZ MILLONES DOSCIENTOS OCHENTA Y CUATRO MIL SETECIENTOS SETENTA Y DOS PESOS 73/100 M.N.)**, para la realización de las intervenciones y el cumplimiento de las metas que contemplan **"LOS PROGRAMAS"**.

Los recursos presupuestarios federales por un monto de **\$51,691,333.62 (CINCUENTA Y UN MILLONES SEISCIENTOS NOVENTA Y UN MIL TRESCIENTOS TREINTA Y TRES PESOS 62/100 M.N.)**, se radicarán a la **Secretaría de Hacienda de "LA ENTIDAD"**, en la cuenta bancaria productiva específica que ésta establezca para tal efecto, en forma previa a la entrega de los recursos, en la institución de crédito bancaria que la misma determine, informando de olo a **"LA SECRETARÍA"**. Los recursos presupuestarios a que se hace alusión, se ministrarán conforme al calendario establecido en el **Anexo 3** del presente instrumento. Será requisito indispensable que **"LA SECRETARÍA"** cuente con el original del presente Convenio, debidamente suscrito y el registro de la cuenta bancaria en el Sistema de Contabilidad y Presupuesto (SICOP) de la Secretaría de Hacienda y Crédito Público.

...
...
...

Los insumos federales que suministre **"LA SECRETARÍA"** a **"LA ENTIDAD"**, por un monto total de **\$58,593,439.11 (CINCUENTA Y OCHO MILLONES QUINIENTOS NOVENTA Y TRES MIL CUATROCIENTOS TREINTA Y NUEVE PESOS 11/100 M.N.)**, serán entregados directamente a la **Secretaría de Salud Pública y Servicios de Salud de Sonora**.

...
..."

Continúa en la página siguiente

ANEXO 2

CUARTO CONVENIO MODIFICATORIO AL CONVENIO ESPECÍFICO EN MATERIA DE MINISTRACIÓN DE SUBSIDIOS PARA EL FORTALECIMIENTO DE ACCIONES DE SALUD PÚBLICA EN LAS ENTIDADES FEDERATIVAS QUE CELEBRAN, EL EJECUTIVO FEDERAL, POR CONDUCTO DE "LA SECRETARÍA", Y EL ESTADO LIBRE Y SOBERANO DE SONORA POR CONDUCTO DE "LA ENTIDAD".

Identificación de fuentes de financiamiento de "LOS PROGRAMAS" en materia de Salud Pública.

310 DIRECCIÓN GENERAL DE PROMOCIÓN DE LA SALUD

NO.	PROGRAMA DE ACCIÓN ESPECÍFICO	ORIGEN DE LOS RECURSOS PRESUPUESTARIOS (PESOS)									TOTAL
		SPPS/ INTERVENCIONES/RAMO 12		SUBTOTAL	INSTITUTO DE SALUD PARA EL BIENESTAR						
		CASSCO	CAUSES		ANEXO 4 RECURSOS PRESUPUESTALES	ANEXO 4 INSUMOS	SUBTOTAL	FIDEICOMISO INSABI INSUMOS	FIDEICOMISO INSABI PRUEBAS DE DIAGNÓSTICO	SUBTOTAL	
1	Políticas de Salud Pública y Promoción de la Salud	8,698,552.50	0.00	8,698,552.50	0.00	0.00	0.00	0.00	0.00	0.00	8,698,552.50
TOTALES		8,698,552.50	0.00	8,698,552.50	0.00	0.00	0.00	0.00	0.00	0.00	8,698,552.50

313 SECRETARIADO TÉCNICO DEL CONSEJO NACIONAL DE SALUD MENTAL

NO.	PROGRAMA DE ACCIÓN ESPECÍFICO	ORIGEN DE LOS RECURSOS PRESUPUESTARIOS (PESOS)									TOTAL
		SPPS/ INTERVENCIONES/RAMO 12		SUBTOTAL	INSTITUTO DE SALUD PARA EL BIENESTAR						
		CASSCO	CAUSES		ANEXO 4 RECURSOS PRESUPUESTALES	ANEXO 4 INSUMOS	SUBTOTAL	FIDEICOMISO INSABI INSUMOS	FIDEICOMISO INSABI PRUEBAS DE DIAGNÓSTICO	SUBTOTAL	
1	Salud Mental y Adicciones	0.00	299,330.70	299,330.70	0.00	0.00	0.00	0.00	0.00	0.00	299,330.70
1	Salud Mental	0.00	299,330.70	299,330.70	0.00	0.00	0.00	0.00	0.00	0.00	299,330.70
2	Adicciones	0.00	0.00	0.00	0.00	0.00	0.00	0.00	0.00	0.00	0.00
TOTALES		0.00	299,330.70	299,330.70	0.00	0.00	0.00	0.00	0.00	0.00	299,330.70

315 SECRETARIADO TÉCNICO DEL CONSEJO NACIONAL PARA LA PREVENCIÓN DE ACCIDENTES

NO.	PROGRAMA DE ACCIÓN ESPECÍFICO	ORIGEN DE LOS RECURSOS PRESUPUESTARIOS (PESOS)									TOTAL
		SPPS/ INTERVENCIONES/RAMO 12		SUBTOTAL	INSTITUTO DE SALUD PARA EL BIENESTAR						
		CASSCO	CAUSES		ANEXO 4 RECURSOS PRESUPUESTALES	ANEXO 4 INSUMOS	SUBTOTAL	FIDEICOMISO INSABI INSUMOS	FIDEICOMISO INSABI PRUEBAS DE DIAGNÓSTICO	SUBTOTAL	
1	Programa de Prevención de Accidentes, Lesiones y Seguridad Vial	737,500.00	0.00	737,500.00	0.00	0.00	0.00	0.00	0.00	0.00	737,500.00
	Seguridad Vial	412,500.00	0.00	412,500.00	0.00	0.00	0.00	0.00	0.00	0.00	412,500.00

2	PA en Grupos Vulnerables	325,000.00	0.00	325,000.00	0.00	0.00	0.00	0.00	0.00	0.00	0.00	325,000.00
TOTALES		737,500.00	0.00	737,500.00	0.00	0.00	0.00	0.00	0.00	0.00	0.00	737,500.00

316 DIRECCIÓN GENERAL DE EPIDEMIOLOGÍA

ORIGEN DE LOS RECURSOS PRESUPUESTARIOS (PESOS)

NO.	PROGRAMA DE ACCIÓN ESPECÍFICO	SPPS/ INTERVENCIONES/RAMO 12		SUBTOTAL	INSTITUTO DE SALUD PARA EL BIENESTAR					TOTAL	
		CASSCO	CAUSES		ANEXO 4 RECURSOS PRESUPUESTALES	ANEXO 4 INSUMOS	SUBTOTAL	FIDEICOMISO INSABI INSUMOS	FIDEICOMISO INSABI PRUEBAS DE DIAGNÓSTICO		SUBTOTAL
1	Emergencias en Salud	1,723,531.00	0.00	1,723,531.00	0.00	0.00	0.00	0.00	0.00	0.00	1,723,531.00
1	Emergencias	935,619.50	0.00	935,619.50	0.00	0.00	0.00	0.00	0.00	0.00	935,619.50
2	Monitoreo	787,911.50	0.00	787,911.50	0.00	0.00	0.00	0.00	0.00	0.00	787,911.50
2	Vigilancia en Salud Pública por Laboratorio	1,344,728.00	0.00	1,344,728.00	0.00	0.00	0.00	0.00	0.00	3.00	1,344,728.00
TOTALES		3,088,259.00	0.00	3,088,259.00	0.00	0.00	0.00	0.00	0.00	0.00	3,068,259.00

K00 CENTRO NACIONAL PARA LA PREVENCIÓN Y EL CONTROL DEL VIH/SIDA

ORIGEN DE LOS RECURSOS PRESUPUESTARIOS (PESOS)

NO.	PROGRAMA DE ACCIÓN ESPECÍFICO	SPPS/ INTERVENCIONES/RAMO 12		SUBTOTAL	INSTITUTO DE SALUD PARA EL BIENESTAR					TOTAL	
		CASSCO	CAUSES		ANEXO 4 RECURSOS PRESUPUESTALES	ANEXO 4 INSUMOS	SUBTOTAL	FIDEICOMISO INSABI INSUMOS	FIDEICOMISO INSABI PRUEBAS DE DIAGNÓSTICO		SUBTOTAL
1	VIH y otras ITS	3,172,280.84	0.00	3,172,280.84	0.00	0.00	0.00	0.00	0.00	0.00	3,172,280.84
2	Virus de Hepatitis C	868,960.00	0.00	868,960.00	0.00	0.00	0.00	0.00	0.00	0.00	868,960.00
TOTALES		4,041,240.84	0.00	4,041,240.84	0.00	0.00	0.00	0.00	0.00	0.00	4,041,240.84

L00 CENTRO NACIONAL DE EQUIDAD DE GÉNERO Y SALUD REPRODUCTIVA

ORIGEN DE LOS RECURSOS PRESUPUESTARIOS (PESOS)

NO.	PROGRAMA DE ACCIÓN ESPECÍFICO	SPPS/ INTERVENCIONES/RAMO 12		SUBTOTAL	INSTITUTO DE SALUD PARA EL BIENESTAR					TOTAL	
		CASSCO	CAUSES		ANEXO 4 RECURSOS PRESUPUESTALES	ANEXO 4 INSUMOS	SUBTOTAL	FIDEICOMISO INSABI INSUMOS	FIDEICOMISO INSABI PRUEBAS DE DIAGNÓSTICO		SUBTOTAL
1	Salud Sexual y Reproductiva	4,775,239.50	15,155,888.95	19,930,928.45	0.00	0.00	0.00	0.00	0.00	0.00	19,930,928.45
1	SSR para Adolescentes	2,051,313.00	1,194,344.00	3,245,657.00	0.00	0.00	0.00	0.00	0.00	0.00	3,245,657.00
1	PPF y Anticoncepción	0.00	3,723,075.40	3,723,075.40	0.00	0.00	0.00	0.00	0.00	0.00	3,723,075.40
1	Salud Materna	1,488,135.75	4,566,920.00	6,055,055.75	0.00	0.00	0.00	0.00	0.00	0.00	6,055,055.75
1	Salud Perinatal	1,235,790.75	1,416,780.55	2,652,571.30	0.00	0.00	0.00	0.00	0.00	0.00	2,652,571.30
1	Porto Seguro	0.00	1,290,360.00	1,290,360.00	0.00	0.00	0.00	0.00	0.00	0.00	1,290,360.00

6	Violencia de Género	0.00	2,964,209.00	2,964,209.00	0.00	0.00	0.00	0.00	0.00	0.00	0.00	2,964,209.00
2	Prevención y Control del Cáncer	0.00	2,276,104.24	2,276,104.24	0.00	0.00	0.00	0.00	0.00	0.00	0.00	2,276,104.24
3	Igualdad de Género	865,447.00	0.00	865,447.00	0.00	0.00	0.00	0.00	0.00	0.00	0.00	865,447.00
TOTALES		5,640,686.50	17,431,793.19	23,072,479.69	0.00	0.00	0.00	0.00	0.00	0.00	0.00	23,072,479.69

000 CENTRO NACIONAL DE PROGRAMAS PREVENTIVOS Y CONTROL DE ENFERMEDADES

ORIGEN DE LOS RECURSOS PRESUPUESTARIOS
(PESOS)

NO.	PROGRAMA DE ACCIÓN ESPECÍFICO	SPPS/ INTERVENCIONES/RAMO 12			INSTITUTO DE SALUD PARA EL BIENESTAR						TOTAL	
		CASSCO	CAUSES	SUBTOTAL	ANEXO 4 RECURSOS PRESUPUESTALES	ANEXO 4 INSUMOS	SUBTOTAL	FIDEICOMISO INSABI INSUMOS	FIDEICOMISO INSABI PRUEBAS DE DIAGNÓSTICO	SUBTOTAL		
1	Prevención y Control de Enfermedades Zoonóticas y Emergentes	560,712.00	0.00	560,712.00	0.00	0.00	0.00	0.00	0.00	0.00	0.00	560,712.00
2	Control de Enfermedades Transmitidas por Vectores e Intoxicación por Veneno de Artrópodos	967,575.00	0.00	967,575.00	0.00	0.00	0.00	0.00	0.00	0.00	0.00	967,575.00
1	Paludismo	193,515.00	0.00	193,515.00	0.00	0.00	0.00	0.00	0.00	0.00	0.00	193,515.00
2	Enfermedad de Chagas	0.00	0.00	0.00	0.00	0.00	0.00	0.00	0.00	0.00	0.00	0.00
3	Leishmaniasis	0.00	0.00	0.00	0.00	0.00	0.00	0.00	0.00	0.00	0.00	0.00
4	Intoxicación por Artrópodos	0.00	0.00	0.00	0.00	0.00	0.00	0.00	0.00	0.00	0.00	0.00
5	Dengue	774,060.00	0.00	774,060.00	0.00	0.00	0.00	0.00	0.00	0.00	0.00	774,060.00
6	Vigilancia Post Oncocercosis	0.00	0.00	0.00	0.00	0.00	0.00	0.00	0.00	0.00	0.00	0.00
3	Programa Nacional de Prevención y Control de las micobacteriosis (Tuberculosis y Lepra)	0.00	334,751.50	334,751.50	0.00	0.00	0.00	0.00	0.00	0.00	0.00	334,751.50
4	Atención de Urgencias Epidemiológicas y Desastres	332,400.00	0.00	332,400.00	0.00	0.00	0.00	0.00	0.00	0.00	0.00	332,400.00
5	Programa Nacional de Prevención y Control de Infecciones Respiratorias Agudas (Neumonías, Influenza y COVID-19)	0.00	0.00	0.00	0.00	0.00	0.00	0.00	0.00	0.00	0.00	0.00
6	Programa de Acción Específico para la Prevención y Control de Enfermedades Respiratorias Crónicas	0.00	196,810.56	196,810.56	0.00	0.00	0.00	0.00	0.00	0.00	0.00	196,810.56
7	Enfermedades Cardiometabólicas	35,924.87	5,996,306.00	6,032,230.87	0.00	0.00	0.00	0.00	0.00	0.00	0.00	6,032,230.87
8	Programa de Acción Específico en Atención al Envejecimiento	0.00	389,160.00	389,160.00	0.00	0.00	0.00	0.00	0.00	0.00	0.00	389,160.00
9	Prevención, Detección y Control de las Enfermedades Bucodentales	191,355.00	0.00	191,355.00	0.00	0.00	0.00	0.00	0.00	0.00	0.00	191,355.00

10	Prevención y Control de Enfermedades Diarreas Agudas	127,924.95	0.00	127,924.95	0.00	0.00	0.00	0.00	0.00	0.00	127,924.95
TOTALES		2,215,891.82	6,917,028.08	9,132,919.88	0.00	0.00	0.00	0.00	0.00	0.00	9,132,919.88

R00 CENTRO NACIONAL PARA LA SALUD DE LA INFANCIA Y LA ADOLESCENCIA

NO.	PROGRAMA DE ACCIÓN ESPECÍFICO	ORIGEN DE LOS RECURSOS PRESUPUESTARIOS (PESOS)										TOTAL
		SPPS/ INTERVENCIONES/RAMO 12		SUBTOTAL	INSTITUTO DE SALUD PARA EL BIENESTAR							
		CASSCO	CAUSES		ANEXO 4 RECURSOS PRESUPUESTALES	ANEXO 4 INSUMOS	SUBTOTAL	FIDEICOMISO INSABI INSUMOS	FIDEICOMISO INSABI PRUEBAS DE DIAGNÓSTICO	SUBTOTAL		
1	Vacunación Universal	0.00	2,641,051.00	2,641,051.00	0.00	0.00	0.00	0.00	0.00	0.00	0.00	2,641,051.00
2	Atención a la Salud de la Adolescencia	0.00	0.00	0.00	0.00	0.00	0.00	0.00	0.00	0.00	0.00	0.00
3	Atención a la Salud en la infancia	0.00	0.00	0.00	0.00	0.00	0.00	0.00	0.00	0.00	0.00	0.00
4	Diagnóstico y tratamiento oportuno de cáncer en menores de 18 años	0.00	0.00	0.00	0.00	0.00	0.00	0.00	0.00	0.00	0.00	0.00
TOTALES		0.00	2,641,051.00	2,641,051.00	0.00	0.00	0.00	0.00	0.00	0.00	0.00	2,641,051.00

GRAN TOTAL

NO.	PROGRAMA DE ACCIÓN ESPECÍFICO	ORIGEN DE LOS RECURSOS PRESUPUESTARIOS (PESOS)										TOTAL
		SPPS/ INTERVENCIONES/RAMO 12		SUBTOTAL	INSTITUTO DE SALUD PARA EL BIENESTAR							
		CASSCO	CAUSES		ANEXO 4 RECURSOS PRESUPUESTALES	ANEXO 4 INSUMOS	SUBTOTAL	FIDEICOMISO INSABI INSUMOS	FIDEICOMISO INSABI PRUEBAS DE DIAGNÓSTICO	SUBTOTAL		
		24,482,130.66	27,289,202.95	51,691,333.62	0.00	0.00	0.00	0.00	0.00	0.00	0.00	51,691,333.62

NOTA: La descripción detallada de los insumos/servicios a adquirir o contratar con los recursos que se indican en el presente anexo, se encuentran identificados en el **Módulo de Reportes-Presupuestación-Ramo 12**, (Formato Reporte de ramo 12 por entidad federativa, programa, fuente de financiamiento e insumo, bien o servicio) del **Sistema de Información para la Administración del Fondo para el Fortalecimiento de Acciones de Salud Pública en las Entidades Federativas, SIAFFASPE**.

Continúa en la siguiente página

SECRETARÍA DE SALUD
ESTADOS UNIDOS MEXICANOS

ANEXO 3

CUARTO CONVENIO MODIFICATORIO AL CONVENIO ESPECÍFICO EN MATERIA DE MINISTRACIÓN DE SUBSIDIOS PARA EL FORTALECIMIENTO DE ACCIONES DE SALUD PÚBLICA EN LAS ENTIDADES FEDERATIVAS QUE CELEBRAN, EL EJECUTIVO FEDERAL, POR CONDUCTO DE "LA SECRETARÍA", Y EL ESTADO LIBRE Y SOBERANO DE SONORA POR CONDUCTO DE "LA ENTIDAD"

Calendario de Ministraciones

(Pesos)

310 DIRECCIÓN GENERAL DE PROMOCIÓN DE LA SALUD		
PROGRAMA DE ACCIÓN ESPECÍFICO		
NO.		
1	Políticas de Salud Pública y Promoción de la Salud	
	Marzo	1,754,898.00
	Julio	6,943,654.50
	Subtotal de ministraciones	8,698,552.50
	U008 / O8010	7,942,053.00
	P018 / CS010	756,499.50
	Subtotal de programas institucionales	8,698,552.50
Total		8,698,552.50

313 SECRETARIADO TÉCNICO DEL CONSEJO NACIONAL DE SALUD MENTAL		
PROGRAMA DE ACCIÓN ESPECÍFICO		
NO.		
1	Salud Mental y Adicciones	
	1.1 Salud Mental	
	Marzo	0.00
	Julio	299,330.70
	Subtotal de ministraciones	299,330.70
	P018 / SSM30	299,330.70
	Subtotal de programas institucionales	299,330.70
	1.2 Adicciones	
	Marzo	0.00
	Subtotal de ministraciones	0.00
Total Programa		299,330.70
Total		299,330.70

315 SECRETARIADO TÉCNICO DEL CONSEJO NACIONAL PARA LA PREVENCIÓN DE ACCIDENTES		
PROGRAMA DE ACCIÓN ESPECÍFICO		
NO.		
1	Programa de Prevención de Accidentes, Lesiones y Seguridad Vial	
	1.1 Seguridad Vial	
	Marzo	0.00
	Julio	412,500.00
	Subtotal de ministraciones	412,500.00
	P018 / AC020	412,500.00
	Subtotal de programas institucionales	412,500.00
	1.2 PA en Grupos Vulnerables	
	Marzo	0.00
	Julio	325,000.00
	Subtotal de ministraciones	325,000.00
	P018 / AC040	325,000.00
	Subtotal de programas institucionales	325,000.00
Total Programa		737,500.00


SECRETARÍA DE SALUD
 ENTIDAD DE ASUNTOS
 9
 15

Total	737,500.00
-------	------------

316 DIRECCIÓN GENERAL DE EPIDEMIOLOGÍA PROGRAMA DE ACCIÓN ESPECÍFICO	
1	Emergencias en Salud
	1.1 Emergencias
	Marzo 292,887.00
	Julio 495,024.50
	Octubre 147,708.00
	Subtotal de ministraciones 935,619.50
	U009 / EE030 935,619.50
	Subtotal de programas institucionales 935,619.50
	1.2 Monitoreo
	Marzo 290,235.00
	Julio 497,676.50
	Subtotal de ministraciones 787,911.50
	U009 / EE030 787,911.50
	Subtotal de programas institucionales 787,911.50
Total Programa	1,723,531.00
2	Vigilancia en Salud Pública por Laboratorio
	Marzo 1,344,728.00
	Subtotal de ministraciones 1,344,728.00
	U009 / EE040 1,344,728.00
	Subtotal de programas institucionales 1,344,728.00
Total	3,068,259.00

K00 CENTRO NACIONAL PARA LA PREVENCIÓN Y EL CONTROL DEL VIH/SIDA PROGRAMA DE ACCIÓN ESPECÍFICO	
1	VIH y otras ITS
	Marzo 1,059,512.84
	Julio 2,112,768.00
	Subtotal de ministraciones 3,172,280.84
	P016 / VH030 3,172,280.84
	Subtotal de programas institucionales 3,172,280.84
2	Virus de Hepatitis C
	Marzo 260,688.00
	Julio 608,272.00
	Subtotal de ministraciones 868,960.00
	P016 / VH030 868,960.00
	Subtotal de programas institucionales 868,960.00
Total	4,041,240.84

L00 CENTRO NACIONAL DE EQUIDAD DE GÉNERO Y SALUD REPRODUCTIVA PROGRAMA DE ACCIÓN ESPECÍFICO	
1	Salud Sexual y Reproductiva
	1.1 SSR para Adolescentes
	Marzo 2,688,835.00
	Julio 556,822.00
	Subtotal de ministraciones 3,245,657.00
	P020 / SR010 3,245,657.00
	Subtotal de programas institucionales 3,245,657.00



1.2 PF y Anticoncepción		
Marzo		3,071,798.40
Julio		651,277.00
Subtotal de ministraciones		3,723,075.40
P020 / SR020		3,723,075.40
Subtotal de programas institucionales		3,723,075.40
1.3 Salud Materna		
Marzo		4,080,999.75
Julio		1,974,056.00
Subtotal de ministraciones		6,055,055.75
P020 / AP010		6,055,055.75
Subtotal de programas institucionales		6,055,055.75
1.4 Salud Perinatal		
Marzo		2,405,807.30
Julio		246,764.00
Subtotal de ministraciones		2,652,571.30
P020 / AP010		2,652,571.30
Subtotal de programas institucionales		2,652,571.30
1.5 Aborto Seguro		
Marzo		751,108.00
Julio		539,252.00
Subtotal de ministraciones		1,290,360.00
P020 / PG020		1,290,360.00
Subtotal de programas institucionales		1,290,360.00
1.6 Violencia de Género		
Marzo		1,801,271.00
Julio		1,162,938.00
Subtotal de ministraciones		2,964,209.00
P020 / PG020		2,964,209.00
Subtotal de programas institucionales		2,964,209.00
Total Programa	19,930,928.45	
2 Prevención y Control del Cáncer		
Marzo		1,751,325.24
Julio		524,779.00
Subtotal de ministraciones		2,276,104.24
P020 / CC050		2,276,104.24
Subtotal de programas institucionales		2,276,104.24
3 Igualdad de Género		
Marzo		630,349.00
Julio		235,098.00
Subtotal de ministraciones		865,447.00
P020 / MJ030		865,447.00
Subtotal de programas institucionales		865,447.00
Total	23,072,479.69	

000 CENTRO NACIONAL DE PROGRAMAS PREVENTIVOS Y CONTROL DE ENFERMEDADES		
PROGRAMA DE ACCIÓN ESPECÍFICO		
NO.		
1	Prevención y Control de Enfermedades Zoonóticas y Emergentes	
	Marzo	560,712.00
Subtotal de ministraciones		560,712.00
	U009 / EE070	560,712.00
Subtotal de programas institucionales		560,712.00

SECRETARÍA DE SALUD Y BIENESTAR FAMILIAR
 GOBIERNO DEL ESTADO DE SONORA
 DIRECCIÓN DE ASUNTOS JURÍDICOS

2	Control de Enfermedades Transmitidas por Vectores e Intoxicación por Veneno de Artrópodos	
	2.1 Paludismo	
	Marzo	61,110.00
	Julio	132,405.00
	Subtotal de ministraciones	193,515.00
	U009 / EE020	193,515.00
	Subtotal de programas institucionales	193,515.00
	2.2 Enfermedad de Chagas	
	Marzo	0.00
	Subtotal de ministraciones	0.00
	2.3 Leishmaniasis	
	Marzo	0.00
	Subtotal de ministraciones	0.00
	2.4 Intoxicación por Artrópodos	
	Marzo	0.00
	Subtotal de ministraciones	0.00
	2.5 Dengue	
	Marzo	244,440.00
	Julio	529,620.00
	Subtotal de ministraciones	774,060.00
	U009 / EE020	774,060.00
	Subtotal de programas institucionales	774,060.00
	2.6 Vigilancia Post Oncocercosis	
	Marzo	0.00
	Subtotal de ministraciones	0.00
	Total Programa	967,575.00
3	Programa Nacional de Prevención y Control de las micobacteriosis (Tuberculosis y Lepra)	
	Marzo	105,711.00
	Julio	229,040.50
	Subtotal de ministraciones	334,751.50
	U009 / EE060	334,751.50
	Subtotal de programas institucionales	334,751.50
4	Atención de Urgencias Epidemiológicas y Desastres	
	Marzo	99,720.00
	Julio	232,680.00
	Subtotal de ministraciones	332,400.00
	U009 / EE010	332,400.00
	Subtotal de programas institucionales	332,400.00
5	Programa Nacional de Prevención y Control de Infecciones Respiratorias Agudas (Neumonías, Influenza y COVID-19)	
	Marzo	0.00
	Subtotal de ministraciones	0.00
6	Programa de Acción Específico para la Prevención y Control de Enfermedades Respiratorias Crónicas	
	Marzo	0.00
	Julio	198,810.56
	Subtotal de ministraciones	198,810.56
	U009 / EE060	198,810.56



Subtotal de programas institucionales		196,810.56
7	Enfermedades Cardiometabólicas	
	Marzo	1,378,032.00
	Julio	4,654,198.87
	Subtotal de ministraciones	6,032,230.87
	U008 / OB010	6,032,230.87
	Subtotal de programas institucionales	6,032,230.87
8	Programa de Acción Específico en Atención al Envejecimiento	
	Marzo	116,748.00
	Julio	272,412.00
	Subtotal de ministraciones	389,160.00
	U008 / OB010	389,160.00
	Subtotal de programas institucionales	389,160.00
9	Prevención, Detección y Control de las Enfermedades Bucales	
	Marzo	61,110.00
	Julio	130,245.00
	Subtotal de ministraciones	191,355.00
	U009 / EE080	191,355.00
	Subtotal de programas institucionales	191,355.00
10	Prevención y Control de Enfermedades Diarreicas Agudas	
	Marzo	33,240.00
	Julio	94,684.95
	Subtotal de ministraciones	127,924.95
	U009 / EE010	127,924.95
	Subtotal de programas institucionales	127,924.95
Total		9,132,919.88

**R00 CENTRO NACIONAL PARA LA SALUD DE LA INFANCIA Y LA ADOLESCENCIA
PROGRAMA DE ACCIÓN ESPECÍFICO**

NO.		
1	Vacunación Universal	
	Marzo	886,827.00
	Julio	1,754,224.00
	Subtotal de ministraciones	2,641,051.00
	E036 / VA010	2,641,051.00
	Subtotal de programas institucionales	2,641,051.00
2	Atención a la Salud de la Adolescencia	
	Marzo	0.00
	Subtotal de ministraciones	0.00
3	Atención a la Salud en la Infancia	
	Marzo	0.00
	Subtotal de ministraciones	0.00
4	Diagnóstico y tratamiento oportuno de cáncer en menores de 18 años	
	Marzo	0.00
	Subtotal de ministraciones	0.00
Total		2,641,051.00

Gran total	51,691,333.62
-------------------	----------------------

SECRETARÍA DE SALUD
DE ASUNTOS JUP
MAY 13 2022
f/c/s

NOTA: La descripción detallada de los insumos/servicios a adquirir o contratar con los recursos que se indican en el presente anexo, se encuentran identificados en el **Módulo de Reportes-Presupuestación-Ramo 12**, (Formato Reporte de ramo 12 por entidad federativa, programa, fuente de financiamiento e Insumo, bien o servicio) del **Sistema de Información para la Administración del Fondo para el Fortalecimiento de Acciones de Salud Pública en las Entidades Federativas, SIAFFASPE**.

Continúa en la siguiente página

Publicación electrónica
sin validez oficial



SECRETARIA DE SALUD
UNIDAD DE ASUNTOS JURIDICOS
14

ANEXO 4

CUARTO CONVENIO MODIFICATORIO AL CONVENIO ESPECÍFICO EN MATERIA DE MINISTRACIÓN DE SUBSIDIOS PARA EL FORTALECIMIENTO DE ACCIONES DE SALUD PÚBLICA EN LAS ENTIDADES FEDERATIVAS QUE CELEBRAN, EL EJECUTIVO FEDERAL, POR CONDUCTO DE "LA SECRETARÍA", Y EL ESTADO LIBRE Y SOBERANO DE SONORA POR CONDUCTO DE "LA ENTIDAD",

Programas-Indicadores-Metas de "LOS PROGRAMAS" en materia de Salud Pública.

310 DIRECCIÓN GENERAL DE PROMOCIÓN DE LA SALUD


No.	PROGRAMA	ÍNDICE	TIPO DE INDICADOR	NUMERADOR	DENOMINADOR	META FEDERAL	INDICADOR	META ESTATAL
1	Políticas de Salud Pública y Promoción de la Salud	1.1.1	Proceso	Número de redes estatales que han implementado un programa de trabajo en el año t	Número de Redes estatales de municipios por la salud en el año t	72	Mide las Redes Estatales de Municipios por la Salud que implementan (elaboración, ejecución, control) un programa de trabajo en materia de salud pública, se refiere al seguimiento que los miembros de las redes municipales activas dan a los avances del programa de trabajo anual de la red y generaran un informe trimestral de los avances. Se considera una red activa aquella que se ha instalado, que cuenta con su acta de instalación firmada. Los miembros de las redes una vez instaladas, elaboran un programa de trabajo anual que considera actividades que incidan en la respuesta a los problemas de salud locales prioritizados.	100
	Políticas de Salud Pública y Promoción de la Salud	1.2.1	Proceso	número de políticas públicas saludables que inciden en los problemas de salud pública con la participación de otros sectores, gobiernos y ciudadanía	número total de políticas públicas en salud en las entidades federativas programadas	80	Porcentaje de políticas públicas saludables que inciden en los problemas de salud pública con la participación de otros sectores, gobiernos y la ciudadanía	80
	Políticas de Salud Pública y Promoción de la Salud	2.1.1	Proceso	Número de municipios que implementaron un	Número total de municipios en el año t.	28	Mide el porcentaje de municipios que están implementando un	25

INDICE: Representado por: *Número de Estrategia. Número de Línea de Acción y Número de Actividad General*

				programa de trabajo con acciones intersectoriales y de salud pública en el año t.			Programa de Trabajo con acciones intersectoriales y de salud pública para incidir en los principales problemas de salud a nivel local.	
1	Políticas de Salud Pública y Promoción de la Salud	3.1.1	Resultado	Número de comunidades de 500 a 2500 habitantes certificadas como saludables y en caso de prioridad de salud pública en localidades urbanas	Total de comunidades de 500 a 2500 habitantes certificadas como saludables y en caso de prioridad de salud pública en localidades urbanas	100	Mide la cobertura de comunidades que lograron certificación mediante el trabajo participativo de los integrantes de ésta (Personas, familias, instituciones, OSC) para mejorar su salud a través del control de los determinantes sociales de la salud.	100
1	Políticas de Salud Pública y Promoción de la Salud	3.2.1	Proceso	Número de entornos certificados como saludables en los lugares donde intervenga el Programa	Total de entornos programados para certificar como saludables en los lugares donde intervenga el Programa	100	Mide los entornos certificados como saludables, que se requieren para cumplir con la certificación de comunidades y municipios ubicados en zonas prioritarias en las que se realicen acciones integradas de salud pública	100
1	Políticas de Salud Pública y Promoción de la Salud	3.3.1	Resultado	Número de ferias de promoción de la salud para población indígena con pertinencia cultural y lingüística realizadas	No aplica	35	Número de ferias de promoción de la salud para población indígena con pertinencia cultural y lingüística	2
1	Políticas de Salud Pública y Promoción de la Salud	4.1.1	Resultado	Número de escuelas que cumplen con los criterios de certificación como promotoras de la salud	Total de escuelas públicas certificadas de nivel básico programadas a nivel estatal*100	2	Porcentaje de escuelas públicas de nivel básico que cumplieron con los criterios de certificación para ser escuelas promotoras de la salud	100
	Políticas de Salud Pública y Promoción de la Salud	7.1.1	Proceso	Número de albergues para población migrante validados como promotores de la salud	No aplica	25	Número de albergues para población migrante validados como promotores de la salud	2
	Políticas de Salud Pública y Promoción de la Salud	7.2.1	Resultado	Número de ferias de promoción de salud para población migrante realizadas	No aplica	42	Número de ferias de promoción de salud para población migrante	5

INDICE: Representado por: *Número de Estrategia. Número de Línea de Acción y Número de Actividad General*

1	Políticas de Salud Pública y Promoción de la Salud	8.1.1	Proceso	Consultas con Atención Integrada de Línea de Vida	Consultas otorgadas en los Servicios de Salud Estatales	72	Número de Consultas con Atención Integrada de Línea de Vida	57
1	Políticas de Salud Pública y Promoción de la Salud	8.2.1	Proceso	Población no derechohabiente que recibe Cartilla Nacional de Salud	Cartillas Nacionales de Salud entregadas a la población	80	Cobertura de población no derechohabiente que recibe Cartilla Nacional de Salud	80
1	Políticas de Salud Pública y Promoción de la Salud	8.3.1	Proceso	Número de usuarios de los Servicios Estatales de Salud que presentan en la consulta otorgada la Cartilla Nacional de Salud	Total de las consultas otorgadas a la población usuaria de los Servicios Estatales de Salud	68	Porcentaje de usuarios de los Servicios Estatales de Salud que presentan en la consulta otorgada la Cartilla Nacional de Salud	62
1	Políticas de Salud Pública y Promoción de la Salud	9.1.1	Resultado	La sumatoria de los puntos de los determinantes positivos de la salud del cuestionario POST intervención – la sumatoria de los puntos de los determinantes positivos de la salud del cuestionario PRE-INTERVENCIÓN	La sumatoria de los puntos de los determinantes positivos de la salud del cuestionario PRE-INTERVENCIÓN	10	El indicador mide la variación de los determinantes positivos de la salud en la población pre y post intervención.	10
1	Políticas de Salud Pública y Promoción de la Salud	9.2.1	Proceso	Número estrategias educativas realizadas para la promoción de estilos de vida saludables	Total de estrategias educativas programadas	100	Mide el porcentaje de las estrategias educativas de promoción de la salud para el fomento de estilos de vida saludable dirigidas a la población,	100
	Políticas de Salud Pública y Promoción de la Salud	9.3.1	Resultado	La sumatoria de los puntos de los determinantes ambientales positivos de la salud del diagnóstico POST intervención – la sumatoria de los puntos de los determinantes ambientales positivos de la salud del diagnóstico PRE-INTERVENCIÓN	La sumatoria de los puntos de los determinantes ambientales positivos de la salud del diagnóstico PRE-INTERVENCIÓN	10	Mide la variación de los determinantes ambientales positivos en los entornos laborales intervenidos	10
	Políticas de Salud Pública y Promoción de la Salud	11.1.1	Estructura	Número de jurisdicciones sanitarias que realizan jornadas	Total de jurisdicciones sanitarias que realizan jornadas de salud pública	100	Porcentaje de Jornadas Nacionales de Salud Pública realizadas en las jurisdicciones sanitarias	100



 SE

INDICE: Representado por: **Número de Estrategia, Número de Línea de Acción y Número de Actividad General**

				nacionales de salud pública				
1	Políticas de Salud Pública y Promoción de la Salud	12.3.1	Resultado	Número de campañas en temas de salud pública implementadas en medios digitales	Total de campañas en temas de salud pública implementadas en medios digitales programadas * 100	90	Mide el número de entidades federativas que al menos realizaron una campaña en temas de salud pública en medios digitales, con incremento de al menos 3 indicadores KPI	1
1	Políticas de Salud Pública y Promoción de la Salud	18.1.1	Proceso	Personal de salud capacitado que opera y entrega de servicios de promoción de la salud a la población	Personal de salud que opera y entrega de servicios de promoción de la salud a la población programado para recibir capacitación	80	Mide el porcentaje de personal que concluye capacitación	80
1	Políticas de Salud Pública y Promoción de la Salud	18.2.1	Proceso	Personas que intervienen en el Programa, capacitadas y que obtienen constancia, presentan carta descriptiva o lista de asistencia	Total de personas que intervienen en el Programa, capacitadas y que obtienen constancia, presentan carta descriptiva o lista de asistencia	100	Mide la proporción de personas capacitadas, que intervienen en el programa y obtienen constancia, presentan carta descriptiva o lista de asistencia de temas relacionados con la salud pública y promoción de la salud.	100
1	Políticas de Salud Pública y Promoción de la Salud	18.3.1	Proceso	Número de autoridades municipales capacitadas en temas de salud pública en el año t	Número de municipios que han implementado un programa de trabajo municipal de promoción de la salud en el año t	5	La razón es la relación entre el número de autoridades municipales (personal del municipio con toma de decisión en los asuntos del ayuntamiento, tales como presidente municipal, síndicos, regidores, directores o responsables de áreas del ayuntamiento), que ha recibido capacitación en temas de salud pública, con respecto a los municipios que están implementado un programa de trabajo municipal de promoción de la salud en la solución de problemas de salud local.	5
	Políticas de Salud Pública y Promoción de la Salud	18.4.1	Resultado	Promotores de Salud Hablantes de Lengua Indígena capacitados con Programa Individual de Trabajo Elaborado	No aplica	55	Promotores de salud hablantes de lengua indígena con programas de trabajo implementados en comunidades indígenas	1

INDIC: Representado por: *Número de Estrategia. Número de Línea de Acción y Número de Actividad General*

1	Políticas de Salud Pública y Promoción de la Salud	20.1.1	Proceso	Número de servicios estatales de salud que tienen un 80% de cumplimiento en sus procesos, indicadores y metas programadas de políticas de salud pública y promoción de la salud.	Total de Servicios Estatales de Salud	80	Mide el cumplimiento de los procesos, indicadores y metas del programa	80
1	Políticas de Salud Pública y Promoción de la Salud	21.1.1	Resultado	Número de estrategias de mercadotecnia en salud evaluadas con impacto positivo en los estilos de vida saludables de la población destinataria	Total de estrategias de mercadotecnia en salud implementadas en el año * 100	20	Mide las estrategias de mercadotecnia en salud evaluadas con influencia positiva en los comportamientos y estilos de vida saludables de la población destinataria	2

313 SECRETARIADO TÉCNICO DEL CONSEJO NACIONAL DE SALUD MENTAL

No.	PROGRAMA	ÍNDICE	TIPO DE INDICADOR	NUMERADOR	DENOMINADOR	META FEDERAL	INDICADOR	META ESTATAL
1	Salud Mental y Adicciones							
1	Salud Mental	2.1.3	Resultado	Personal de salud mental contratado	No aplica	97	Expresa la contratación de recursos humanos en salud mental	5
1	Salud Mental	2.2.1	Resultado	Número de personal capacitado	No aplica	20,300	Muestra el total de profesionales médicos y paramédicos de unidades de primer nivel de atención capacitados en la guía mhGAP 2021	300
1	Salud Mental	2.2.2	Resultado	Número de personal capacitado	No aplica	8,195	Total de personal médico y paramédico no especializado de atención primaria capacitado en prevención de suicidio durante el año 2022.	325
1	Salud Mental	3.1.1	Resultado	Materiales informativos	No aplica	288,713	Número de material informativo (impreso y digital) difundido a sobre promoción de salud mental e identificación de signos y síntomas de las condiciones de salud mental, adicciones y signos de alerta de conducta suicida.	58
1	Salud Mental	3.2.1	Resultado	Número de personas que reciben atención	No aplica	47,475	Número de personas que reciben atención integral	6,500

INDICE: Representado por: Número de Estrategia, Número de Línea de Acción y Número de Actividad General

					Integral relacionada con el consumo de sustancias, salud mental y atención a familiares.			relacionada con el consumo de sustancias, salud mental y atención a familiares.	
1	Salud Mental	3.2.2	Resultado		Unidades de salud con abasto suficiente de medicamentos esenciales para el tratamiento de trastornos mentales	No aplica	168	Refiere el número de unidades de salud con medicamentos esenciales para el tratamiento de los trastornos mentales	1

315 SECRETARIADO TÉCNICO DEL CONSEJO NACIONAL PARA LA PREVENCIÓN DE ACCIDENTES

No.	PROGRAMA	ÍNDICE	TIPO DE INDICADOR	NUMERADOR	DENOMINADOR	META FEDERAL	INDICADOR	META ESTATAL
1	Programa de Prevención de Accidentes, Lesiones y Seguridad Vial							
1	Seguridad Vial	1.1.1	Resultado	Total de mediciones de factores de riesgo realizadas.	No aplica	32	Las entidades federativas realizarán el levantamiento de datos correspondiente a la identificación de factores de riesgo en el ámbito de ocurrencia seleccionado de acuerdo con sus necesidades identificadas en los perfiles epidemiológicos y muestras seleccionadas, con la finalidad de establecer acciones de prevención de lesiones en materia de seguridad vial.	1
1	Seguridad Vial	3.1.1	Proceso	Número de municipios prioritarios que aplican controles de alcoholimetría.	Total de Municipios Prioritarios (197)	80	La aplicación de puntos de control de alcoholimetría se refiere a la instalación de operativos en donde realicen pruebas diagnósticas de alcohol en aire expirado a conductores de vehículos motorizados mediante el uso de equipos de alcoholimetría.	11
	Seguridad Vial	4.3.1	Proceso	Población civil con habilidades en primera respuesta.	No aplica	25,000	Población civil con habilidades en Primera Respuesta.	1,500
	Seguridad Vial	5.2.1	Proceso	Número de campañas sobre prevención de accidentes viales difundidas en las	No aplica	19	Mide el número de campañas activas de prevención accidentes viales en las entidades federativas.	1

SECRETARÍA DE SALUD PÚBLICA
 DIRECCIÓN GENERAL DE ASUNTOS LEGALES
 [Firma]

ÍNDICE Representado por: *Número de Estrategia, Número de Línea de Acción y Número de Actividad General*

				entidades federativas.				
2	PA en Grupos Vulnerables	3.1.1	Resultado	Número de acciones de sensibilización sobre prevención de lesiones accidentales realizadas.	No aplica	96	Las entidades federativas realizarán acciones de sensibilización de acuerdo al grupo de edad de pertenencia, con la finalidad de que puedan identificar los principales factores de riesgo para la ocurrencia de lesiones accidentales.	3
2	PA en Grupos Vulnerables	3.2.1	Resultado	Número de entidades federativas que realizan acciones de prevención de lesiones accidentales, a través de la difusión de material educativo y de promoción de la salud.	No aplica	32	Mide el número de entidades federativas que difunden material educativo y de promoción de la salud, para la prevención de lesiones accidentales (ahogamientos, asfixias, caídas, envenenamientos e intoxicaciones y quemaduras).	1
2	PA en Grupos Vulnerables	3.3.1	Resultado	Número de entidades federativas que difundieron a través de diferentes medios de comunicación, campañas de prevención de lesiones accidentales (ahogamientos, asfixias, caídas, envenenamientos e intoxicaciones y quemaduras).	No aplica	32	Mide el número de entidades federativas que difunden, a través de diferentes medios de comunicación, acciones de prevención de lesiones accidentales (ahogamientos, asfixias, caídas, envenenamientos e intoxicaciones y quemaduras).	1

316 DIRECCIÓN GENERAL DE EPIDEMIOLOGÍA

No.	PROGRAMA	ÍNDICE	TIPO DE INDICADOR	NUMERADOR	DENOMINADOR	META FEDERAL	INDICADOR	META ESTATAL
	Emergencias en Salud							
	Emergencias	1.1.1	Proceso	Número de UIES estatales operando en el año bajo la normatividad establecida.	Número de UIES programadas por año	90	UIES en operación bajo la normatividad establecida.	90
	Emergencias	2.1.1	Proceso	Numero de Servicios estatales de Sanidad Internacional en operación bajo la	Número de servicios Estatales de Sanidad Internacional	90	Servicios Estatales de Sanidad Internacional en operación bajo la normatividad establecida.	90

INDICE: Representado por: Número de Estrategia, Número de Línea de Acción y Número de Actividad General

					normatividad establecida.	programados para operar en el año.			
	1	Emergencias	3.1.1	Proceso	Supervisiones realizadas	Supervisiones Programadas	100	Supervisión a las jurisdicciones sanitarias de mayor riesgo y niveles locales.	100
	1	Emergencias	3.1.2	Resultado	Número de de Entidades con Informe del Diagnóstico de Brechas, Capacidades y Ruta Crítica para la consolidación de los Centros Estatales de Emergencias al final del periodo	Número de de Entidades programadas para tener Informe de Diagnóstico de Brechas, Capacidades y Ruta Crítica para la consolidación de los Centros Estatales de Emergencias al inicio del periodo	100	Entidades con Informe completo de Diagnóstico de Brechas, Capacidades y Ruta Crítica para la consolidación de los Centros Estatales de Emergencias.	1
	1	Emergencias	3.1.3	Resultado	Número de Cursos en Preparación y Respuesta Médica a Emergencias Nucleares y Radiológicas programados al inicio del periodo	No aplica	1	Complementar las necesidades para llevar a cabo la capacitación sobre temas de Preparación y Respuesta Médica a Emergencias Nucleares y Radiológicas.	1
	2	Monitoreo	1.1.1	Proceso	Número de sistemas de Vigilancia Epidemiológica evaluados	26 Sistemas de Vigilancia epidemiológica Vigentes.	80	Evaluación de los Sistemas que integran el SINAVE durante el ejercicio 2022	80
	2	Monitoreo	1.1.2	Proceso	Número de Reportes de Información Epidemiológica mensual publicados.	Número de reportes de información epidemiológicos programados para su publicación	100	Información Epidemiológica Actualizada y Publicada periódicamente	100
			1.1.2	Proceso	Índice de desempeño alcanzado por el LESP	Índice de desempeño máximo esperado por el LESP	100	Identificar áreas de oportunidad en la operación de los Laboratorios Estatales de Salud Pública para tomar acciones que conlleven, a la mejora a través de los indicadores de concordancia, cumplimiento, desempeño técnico y competencia técnica. El reto es mantener o incrementar el índice de desempeño nacional año con año.	100

Vigilancia en Salud Pública por Laboratorio

SECRETARÍA DE SALUD PÚBLICA

INDICE: Representado por: *Número de Estrategia. Número de Línea de Acción y Número de Actividad General*

K00 CENTRO NACIONAL PARA LA PREVENCIÓN Y EL CONTROL DEL VIH/SIDA

No.	PROGRAMA	ÍNDICE	TIPO DE INDICADOR	NUMERADOR	DENOMINADOR	META FEDERAL	INDICADOR	META ESTATAL
1	VIH y otras ITS	1.2.1	Proceso	Número de servicios especializados en VIH e ITS con la estrategia de PrEP implementada.	Número de servicios especializados en VIH e ITS con la estrategia de PrEP programada.	100	Es el porcentaje de servicios especializados en VIH e ITS (Capasits y SAIHa) con implementación de la PrEP, con respecto a los servicios especializados programados.	100
1	VIH y otras ITS	1.8.1	Proceso	Número de trabajadoras de salud de los Servicios Especializados en VIH e ITS, que aprobaron los cursos en VIH seleccionados.	Número de trabajadores de salud de los Servicios Especializados en VIH e ITS.	100	Se refiere a la proporción de personal de salud que trabaja en los Servicios Especializados en VIH e ITS que aprobaron los cursos seleccionados*, con respecto al personal de salud que trabaja en los Servicios Especializados en VIH e ITS. *Reducción de Daños y Riesgos asociados a VIH, VHC y consumo de sustancia. Lenguaje incluyente libre de estigma y discriminación para prestadores de servicios de salud.	100
1	VIH y otras ITS	1.9.1	Proceso	Condomes entregados a personas viviendo con VIH en los CAPASITS y SAIHS en la Secretaría de Salud	Personas de 15 a 60 años en tratamiento antirretroviral en la Secretaría de Salud	112	Mide el número de condones entregados a las personas viviendo VIH que acuden a los Servicios Especializados de Atención Integral (SAIH y Capasits) de la Secretaría de Salud, durante un año.	112
	VIH y otras ITS	5.1.1	Proceso	Personas viviendo con VIH que se diagnostican e incorporan por primera vez a atención (sin tratamiento antirretroviral previamente) cuyo primer recuento de linfocitos CD4 es menor a 200	Personas viviendo con VIH que se diagnostican e incorporan por primera vez a atención (sin tratamiento antirretroviral previamente) que tuvieron su primer recuento de linfocitos CD4 en el periodo,	100	Es la proporción de personas viviendo con VIH que se diagnostican e incorporan por primera vez a atención (no tratadas anteriormente) con un recuento de linfocitos CD4 menor a 200 células/µl, con respecto al total de las personas viviendo con VIH diagnosticadas e incorporadas a atención	100

ÍNDICE: Representado por: Número de Estrategia. Número de Línea de Acción y Número de Actividad General

				células/ul, en la Secretaría de Salud.	en la Secretaría de Salud.		en el periodo, en la Secretaría de Salud.	
1	VIH y otras ITS	8.2.1	Resultado	Personas viviendo con VIH con 6 meses o más en tratamiento antirretroviral con carga viral suprimida (<1,000 copias/ml) en el último año, en la Secretaría de Salud.	Personas viviendo con VIH con 6 meses o más en tratamiento antirretroviral en el último año, en la Secretaría de Salud.	95	Mide el impacto del tratamiento antirretroviral en las personas viviendo con VIH con 6 meses o más en tratamiento con carga viral suprimida (<1000 copias/ml) en el último año, en la Secretaría de Salud.	95
1	VIH y otras ITS	8.10.1	Proceso	Personas en TAR con diagnóstico de TB activa en tratamiento en la Secretaría de Salud.	Personas con diagnóstico de TB activa y VIH en la Secretaría de Salud.	90	Es el porcentaje de personas en TAR con diagnóstico de TB activa en tratamiento para ésta en la Secretaría de Salud, respecto del total del personal con diagnóstico de TB activa y VIH en TAR en la Secretaría de Salud, en el periodo.	90
1	VIH y otras ITS	11.6.1	Proceso	Detecciones de sífilis en personas en tratamiento antirretroviral en el año, en la Secretaría de Salud.	Personas de 15 a 60 años que se encuentran en tratamiento antirretroviral en el año, en la Secretaría de Salud.	1	Mide el número de detecciones de sífilis realizadas por persona en tratamiento antirretroviral de 15 a 60 años al año, en la Secretaría de Salud.	1
1	VIH y otras ITS	12.3.1	Proceso	Mujeres embarazadas viviendo con VIH, bajo tratamiento antirretroviral, con carga viral indetectable (<50 copias/ml), en la Secretaría de Salud.	Mujeres embarazadas viviendo con VIH, bajo tratamiento antirretroviral.	90	Se refiere a la proporción de mujeres embarazadas viviendo con VIH, bajo tratamiento antirretroviral, con carga viral indetectable (<50 copias/ml), en la Secretaría de Salud.	90
2	Virus de Hepatitis C	5.2.1	Proceso	Número de trabajadores de salud del programa de hepatitis C que trabaja en los Servicios Especializados en VIH e ITS que aprobaron el curso en VHC seleccionado.	Número de trabajadores de salud del programa de hepatitis C que trabaja en los Servicios Especializados en VIH e ITS.	100	Se refiere a la proporción de personal del programa de hepatitis C que trabaja en los Servicios Especializados en VIH e ITS que aprobaron los cursos seleccionados, con respecto al personal del programa de hepatitis C que trabaja en los Servicios Especializados en VIH e ITS. *Curso vinculado al programa de Hepatitis C	100

INDICE: Representado por: Número de Estrategia, Número de Línea de Acción y Número de Actividad General

							Reducción de Daños y Riesgos asociados a VIH, VHC y consumo de sustancia.	
2	Virus de Hepatitis C	8.6.1	Proceso	Personas diagnosticadas con VHC* que están en tratamiento antiviral en la Secretaría de Salud. *carga viral de VHC positiva	Personas diagnosticadas con VHC* no derechohabientes. *carga viral de VHC positiva	90	Se refiere al proporción de personas que reciben tratamiento antiviral, respecto de las personas que han sido diagnosticadas con VHC en el periodo, en la Secretaría de Salud.	90

L00 CENTRO NACIONAL DE EQUIDAD DE GÉNERO Y SALUD REPRODUCTIVA

No.	PROGRAMA	ÍNDICE	TIPO DE INDICADOR	NUMERADOR	DENOMINADOR	META FEDERAL	INDICADOR	META ESTATAL
1	Salud Sexual y Reproductiva							
1	SSR para Adolescentes	1.1.1	Proceso	Total de campañas y estrategias de IEC realizadas para la adecuada difusión de los derechos sexuales y reproductivos.	No aplica	96	Se refiere a las campañas lanzadas con el objetivo de difundir y promover el ejercicio de los derechos sexuales y reproductivos de las personas adolescentes	3
1	SSR para Adolescentes	1.2.1	Estructura	Total de docentes formados como capacitadores en temas de salud sexual y reproductiva	No aplica	2,875	Corresponde el número de docentes que han sido formados como replicadores de temas de salud sexual y reproductiva para adolescentes.	105
1	SSR para Adolescentes	1.3.1	Proceso	Total de Promotores y brigadistas juveniles voluntarios/activos x100	Total de Promotores y brigadistas juveniles voluntarios registrados	80	Corresponde al porcentaje de Promotores y brigadistas juveniles voluntarios activos, respecto del total de promotores registrados al periodo de evaluación.	80
	SSR para Adolescentes	2.1.1	Proceso	Total de supervisiones realizadas en Jurisdicciones Sanitarias y unidades de salud	No aplica	294	Se refiere a las visitas de supervisión realizadas a jurisdicciones sanitarias y unidades médicas durante el año	6
	SSR para Adolescentes	2.2.1	Estructura	Total de personas capacitadas para proporcionar atención en salud sexual y reproductiva para	No aplica	2,744	Número de personas que laboran en centros de salud de primer nivel de atención, capacitadas y sensibilizadas para proporcionar atención en	90

ÍNDICE: Representado por: *Número de Estrategia. Número de Línea de Acción y Número de Actividad General*

					población adolescente.			salud sexual y reproductiva para población adolescente	
1	SSR para Adolescentes	2.3.1	Proceso	Número de jurisdicciones sanitarias con al menos una unidad de primer nivel con atención amigable para adolescentes	Total de Jurisdicciones Sanitarias en el estado	100	Número de Jurisdicciones Sanitarias con al menos una unidad de primer nivel que proporciona atención amigable para adolescentes	100	
1	SSR para Adolescentes	2.4.1	Proceso	Total de consultas de primera vez, otorgadas a adolescentes en servicios amigables	Número de servicios amigables en operación	26	Corresponde al número de atenciones de primera vez que se proporcionan a población adolescente por mes en los Servicios Amigables	22	
1	SSR para Adolescentes	2.5.1	Estructura	Total de servicios amigables nuevos durante el periodo	No aplica	143	Número de servicios amigables incorporados a la red de atención durante el año en los Servicios Estatales de Salud	6	
1	SSR para Adolescentes	2.5.2	Estructura	Número de municipios que cuentan con al menos un servicio amigable de salud sexual y reproductiva para adolescente x 100	Total Municipios en el estado	73	Porcentaje de municipios que cuentan con al menos un servicio amigable para la atención de la salud sexual y reproductiva de la población adolescente	100	
1	SSR para Adolescentes	2.5.3	Proceso	Número de servicios amigables itinerantes que proporcionan atención en SSRA	No aplica	32	Número de servicios amigables itinerantes otorgando el paquete básico de SSRA en localidades seleccionadas	1	
1	SSR para Adolescentes	2.5.4	Proceso	Número de Municipios visitados durante el año con el servicio amigable itinerante (Edusex)	Total Municipios registrados	49	Se refiere al número de municipios que fueron visitados mediante el Servicio Amigable Itinerante (Edusex) al menos una vez durante el año	22	
	SSR para Adolescentes	3.1.1	Resultado	Total de mujeres adolescentes menores de 20 años que son usuarias activas de métodos anticonceptivos en la Secretaría de Salud	Total de mujeres adolescentes menores de 15 a 19 años de edad con vida sexual activa, responsabilidad de la Secretaría de Salud	66	Porcentaje de mujeres adolescentes con vida sexual activa, que son usuarias activas de métodos anticonceptivos, y pertenecen a la población responsable de la Secretaría de Salud	43	
	SSR para Adolescentes	3.2.1	Resultado	Mujeres adolescentes que aceptan un	Mujeres adolescentes a la	80	Porcentaje de mujeres adolescentes de 15 a 19	65	

INDICE: Representado por: *Número de Estrategia. Número de Línea de Acción y Número de Actividad General*

					método anticonceptivo de larga duración, otorgado durante el post evento obstétrico x 100	que se les atendió un evento obstétrico		años que posterior a algún evento obstétrico, aceptan un método anticonceptivo de larga duración, excepto condón.	
1	SSR para Adolescentes	3.3.1	Proceso		Total de servicios amigables que favorecan el acceso a servicios de aborto seguro para adolescentes	No aplica	32	Se refiere al número de servicios amigables para adolescentes que cuentan con personal de salud proporcionando atención en aborto seguro con medicamentos	1
2	PF y Anticoncepción	1.1.1	Proceso		Número de nuevas aceptantes de métodos anticonceptivos en la Institución (consultas de primera vez), incluye usuarias de condón masculino y femenino	No aplica	645,341	Corresponde al número de nuevas aceptantes de métodos anticonceptivos en la Secretaría de Salud, registradas en consulta externa durante el año (no incluye occlusiones tubélicas bilaterales ni vasectomías)	11,560
2	PF y Anticoncepción	1.2.1	Resultado		Número de mujeres usuarias activas de habla indígena (que utilizan un método anticonceptivo) responsabilidad de la Secretaría de Salud	No aplica	283,299	Corresponde al número de mujeres en edad fértil de habla indígena que utilizan un método anticonceptivo proporcionado o aplicado en la Secretaría de Salud	498
2	PF y Anticoncepción	1.4.1	Proceso		Promedio de condones masculinos proporcionados en la Secretaría de Salud durante el año.	Número de usuarios activos de condones masculinos	53	Señala el número de condones masculinos que se otorgan al año en promedio por cada usuario activo de este método en la Secretaría de Salud	60
2	PF y Anticoncepción	2.1.1	Resultado		Número de mujeres usuarias activas de métodos anticonceptivos aplicados o proporcionados en la Secretaría de Salud	No aplica	4,618,331	Corresponde al total de mujeres en edad fértil que utilizan un método anticonceptivo proporcionado o aplicado en la Secretaría de Salud	70,142
2	PF y Anticoncepción	2.1.2	Estructura		Número de servicios activos de telemedicina	No aplica	32	Corresponde al servicio de atención a distancia que se encuentre operando en los servicios estatales de salud	1
2	PF y Anticoncepción	2.2.1	Proceso		Número de personas capacitadas durante el año en temas de Planificación Familiar.	No aplica	6,507	Se refiere al número de personal capacitado respecto al número de	170

NDICE: Representado por: *Número de Estrategia. Número de Línea de Acción y Número de Actividad General*

							personas a capacitar en el año (meta)		
	2	PF y Anticoncepción	2.3.1	Proceso	Número de visitas de supervisión realizadas a las jurisdicciones sanitarias y unidades médicas	No aplica	541	Visitas de supervisión de la situación de abasto de anticonceptivos realizadas a jurisdicciones sanitarias y unidades médicas durante el año	10
	2	PF y Anticoncepción	2.4.1	Proceso	Cobertura de aceptantes de un método anticonceptivo (DIU, OTB, IMPLANTES y Hormonales) durante el post-evento obstétrico y el puerperio	No aplica	75	Cobertura de mujeres atendidas por algún evento obstétrico durante el año (parto, aborto o cesárea) que adoptan un método anticonceptivo durante los 42 días posteriores a la atención del evento.	66
	2	PF y Anticoncepción	2.5.1	Resultado	(Número de usuarias activas de ARAP (DIU, SIU, Implante subdérmico) al final del año en curso.) * 100	Número de usuarias activas de ARAP (DIU, SIU, Implante subdérmico) al final del año anterior más número de usuarias nuevas de ARAP (DIU, SIU, Implante subdérmico) durante el año en curso.	80	Muestra el porcentaje de mujeres que iniciaron el año con un ARAP ó adoptaron un ARAP durante el año y se mantienen activas al final del año	85
	2	PF y Anticoncepción	2.6.1	Estructura	Número de unidades médicas con servicios de planificación familiar instalados para la atención de mujeres con alto riesgo obstétrico (incluye centros de salud y hospitales).	No aplica	117	Corresponde al número de centros de salud y hospitales con alta demanda de atención de enfermedades concomitantes (diabetes mellitus, hipertensión arterial, cáncer, sobrepeso, etc.) que cuentan con al menos un consultorio habilitado para la prestación de servicios de planificación familiar y anticoncepción para mujeres con alto riesgo obstétrico.	3
		PF y Anticoncepción	2.7.1	Resultado	Vasectomías realizadas	No aplica	42.208	Número de vasectomías realizadas a hombres con paridad satisfecha, responsabilidad de la Secretaría de Salud	419
		PF y Anticoncepción	2.8.2	Estructura	Número de servicios nuevos implementados	No aplica	34	Incrementar los servicios de vasectomía sin bisturí	1

ÍNDICE: Representado por: *Número de Estrategia, Número de Línea de Acción y Número de Actividad General*

							en jurisdicciones que carecen del servicio	
3	Salud Materna	1.1.1	Proceso	Número de pláticas de educación para la salud, durante el embarazo y el puerperio.	No aplica	120,001	Número de pláticas de educación para la salud, durante el embarazo y el puerperio.	2,423
3	Salud Materna	1.2.1	Resultado	Total de atenciones otorgadas por brigadistas	No aplica	653,400	Promedio de atenciones otorgadas por personal brigadista	16,200
3	Salud Materna	1.3.1	Proceso	Número de campañas de promoción de atención a la salud materna.	No aplica	32	Número de campañas de promoción de atención a la salud materna.	1
3	Salud Materna	2.1.1	Resultado	Número de mujeres que tuvieron consulta de atención pregestacional	Número de mujeres con consulta prenatal, por 100	100	Proporción de mujeres con atención pregestacional.	100
3	Salud Materna	2.2.1	Resultado	Número de consultas de atención prenatal de primera vez en el primer trimestre	Total de consultas de atención prenatal de primera vez en cualquier trimestre de gestación.	60	Proporción de consultas de atención prenatal de primera vez otorgadas durante el primer trimestre	80
3	Salud Materna	2.3.1	Resultado	Número de mujeres embarazadas a las que se les realiza la prueba para la detección de VIH / Sífilis	Total de mujeres embarazadas en control prenatal	90	Porcentaje de mujeres embarazadas a las que se les realiza la prueba para la detección de VIH / Sífilis que se atienden en las unidades médicas	90
3	Salud Materna	2.4.1	Proceso	Número de entidades federativas que tienen implementada la estrategia estatal y su difusión en cada unidad médica hospitalaria	No aplica	32	Estrategia de disminución de cesárea, basada en el análisis de la cesárea con los criterios de Robson establecida	1
3	Salud Materna	2.5.1	Resultado	Total de defunciones de mujeres por causas maternas en un año determinado	Total de recién nacidos vivos registrados en los certificados de nacimiento para el mismo periodo por 100,000.	800	Mide indirectamente la efectividad de las acciones de prevención y atención oportuna de complicaciones en mujeres embarazadas, parturientas y puerperas de acuerdo con la normatividad aplicable	25
3	Salud Materna	2.6.1	Proceso	Total de mujeres puerperas que reciben un método anticonceptivo de	Total de mujeres con evento obstétrico	80	Mujeres en el puerperio que aceptan y reciben anticoncepción post evento obstétrico de larga duración y alta efectividad	80

INDICE: Representado por: *Número de Estrategia, Número de Línea de Acción y Número de Actividad General*

					larga duración y alta efectividad				
	3	Salud Materna	2.7.1	Proceso	Número de mujeres que tuvieron un evento obstétrico y recibieron por lo menos una consulta de atención en el puerperio	Total de mujeres que tuvieron un evento obstétrico	90	Proporción de mujeres postevento obstétrico que reciben consulta en el puerperio	90
	3	Salud Materna	2.8.1	Proceso	Número de entidades federativas que tienen implementada la estrategia	Total de entidades federativas, por 100	100	Proporción de entidades federativas con estrategia de abordaje de la pérdida gestacional y depresión posparto.	100
	3	Salud Materna	2.9.1	Proceso	Número de personas recién nacidas por parto con apego inmediato al seno materno	Número de personas recién nacidas por parto x 100	90	Porcentaje de personas recién nacidas por parto, con apego inmediato al seno materno	90
	3	Salud Materna	3.1.1	Proceso	Número de entidades federativas que implementaron el proyecto prioritario.	No aplica	32	Implementación del proyecto prioritario de atención integral del proceso reproductivo, en al menos una unidad de atención obstétrica	1
	3	Salud Materna	3.2.1	Proceso	Total de Comités Estatales de Referencia y Contra referencia obstétrica instalados	No aplica	32	Número de Comités Estatales de Referencia y Contra referencia obstétrica instalados	1
	3	Salud Materna	3.4.1	Proceso	Número de entidades federativas con estrategia elaborada	No aplica	32	Número de entidades federativas con estrategia para la atención de mujeres embarazadas migrantes o en contexto de desastre, elaborada y difundida	1
		Salud Materna	3.5.1	Proceso	Total de casos analizados en el seno del Comité de Prevención Estudio y Seguimiento de la Morbilidad y Mortalidad Materna y Perinatal	No aplica	384	Número de casos sesionados a nivel estatal en el seno del Comité de Prevención Estudio y Seguimiento de la Morbilidad y Mortalidad Materna y Perinatal	12
		Salud Materna	3.6.1	Resultado	Número casos de mortalidad materna analizados	Número de casos de mortalidad materna registrados	100	Proporción de casos de mortalidad materna analizados en el Comité de Prevención Estudio y Seguimiento de la	100

								Morbilidad y Mortalidad Materna y Perinatal	
4	Salud Perinatal	1.1.1	Resultado	Número de personas recién nacidas sin derechohabencia con peso menor a los 2500 gr, en el periodo	Número de personas recién nacidas sin derechohabencia en el periodo	5	Personas recién nacidas sin derechohabencia con peso menor a los 2500 gr, en el periodo	5	
4	Salud Perinatal	1.2.1	Resultado	Número de BLH y/o Lactarios en la Entidad Federativa que reportan productividad mensual	Número total de BLH y/o Lactarios en la Entidad Federativa	85	Proporción de mujeres donadoras del total de mujeres atendidas en bancos de leche humana	85	
4	Salud Perinatal	1.3.1	Proceso	Número de reportes realizados de campañas de promoción de la lactancia materna (SMLM, Día donación, semanas de salud pública).	Número de reportes a realizar de campañas de promoción de la lactancia materna (SMLM, Día donación, semanas de salud pública).	100	Porcentaje de reportes emitido para la Actividades de promoción de la lactancia materna	100	
4	Salud Perinatal	2.2.1	Proceso	Unidades hospitalarias de la SSA con atención obstétrica con Nominación a la Iniciativa Hospital Amigo del Niño y de la Niña	Unidades hospitalarias de la SSA con atención obstétrica.	32	Porcentaje de hospitales en las entidades federativas nominados en IHANN	1	
4	Salud Perinatal	2.3.1	Resultado	Número de personas recién nacidas sin derechohabencia con tamiz auditivo en el periodo	Número de personas recién nacidas sin derechohabencia en el periodo	80	Cobertura de tamiz auditivo	80	
4	Salud Perinatal	2.4.1	Resultado	Número de personas recién nacidas sin derechohabencia con tamiz metabólico	Número de personas recién nacidas sin derechohabencia en el periodo	90	Cobertura de tamiz metabólico	90	
4	Salud Perinatal	2.5.1	Resultado	Personal de salud capacitado que participa en el BLH y/o lactarios	Personal de salud que participa en el BLH y/o lactarios	80	Porcentaje de personal capacitado en BLH y/o Lactarios	80	
4	Salud Perinatal	3.1.1	Proceso	Centros de Salud en los Servicios Estatales de Salud con nominación como Unidades Amigas del Niño y de la Niña	Centros de Salud en los Servicios Estatales de Salud	32	Porcentaje de centros de salud de la SSA Nominados como unidades amigas del Niño y de la Niña	1	
4	Salud Perinatal	3.2.1	Proceso	Personal de salud capacitado que participa en el	Personal de salud que participa en el	80	Porcentaje de personal capacitado en el proceso de tamiz metabólico	80	

(INDICE: Representado por: Número de Estrategia. Número de Línea de Acción y Número de Actividad General

				proceso de toma de tamiz metabólico	proceso de toma de tamiz metabólico			
4	Salud Perinatal	3.3.1	Proceso	Número de Comités de mortalidad materna y perinatal instalados en el estado, que realizan análisis de la morbilidad y mortalidad perinatal	Número de Comités de mortalidad materna y perinatal instalados en el estado	90	Porcentaje de Comités de mortalidad materna y perinatal instalados en el estado, que realizan análisis de la morbilidad y mortalidad materna y perinatal	90
4	Salud Perinatal	3.4.1	Proceso	Número de profesionales de la salud capacitados en el manejo de CPESMMMP que participan en el análisis de la morbilidad y mortalidad perinatal	Número de profesionales de la salud que participan en el análisis de la mortalidad perinatal	90	Porcentaje de profesionales de la salud capacitados en el manejo de CPESMMMP que participan en el análisis de la morbilidad y mortalidad perinatal	90
5	Aborto Seguro	1.1.1	Proceso	Materiales de comunicación difundidos con la población y el personal de salud	No aplica.	32	Materiales de comunicación difundidos entre la población y el personal de salud, a partir de la elaboración y diseño estrategias de comunicación para informar sobre el derecho al acceso y atención del aborto seguro.	1
5	Aborto Seguro	2.1.1	Proceso	Número de personal médico operativo capacitado para brindar los servicios de aborto seguro	No aplica	96	Es el personal médico operativo capacitado para brindar los servicios de aborto seguro.	3
5	Aborto Seguro	2.2.1	Proceso	Número de personal médico que se incorpora para garantizar los procedimientos de aborto seguro.	No aplica	64	Es el número de personal médico que se incorpora para garantizar los procedimientos de aborto seguro.	2
	Aborto Seguro	2.3.1	Proceso	Número de espacios equipados y en operación dentro de las unidades de salud para otorgar los servicios de aborto seguro.	No aplica	32	Son los espacios que se equiparon en las unidades de salud para otorgar los servicios de aborto seguro.	1

INDICE Representado por: *Número de Estrategia, Número de Línea de Acción y Número de Actividad General*

5	Aborto Seguro	2.3.2	Resultado	Número de servicios aborto seguro habilitados	No aplica	32	Número de servicios aborto seguro habilitados	1
5	Aborto Seguro	3.2.1	Proceso	Número de supervisiones realizadas en las unidades de salud para verificar la implementación de los mecanismos de rutas de atención y referencia a los servicios de aborto seguro.	No aplica	256	Son las acciones de monitoreo y seguimiento a las unidades de salud para verificar la implementación de las rutas de atención y referencia para favorecer el acceso a los servicios de aborto seguro.	8
6	Violencia de Género	1.1.1	Proceso	Número de materiales de comunicación de promoción de una vida libre de violencia difundidos entre la población y el personal de salud	No aplica	128	Número de materiales de comunicación de promoción de una vida libre de violencia difundidos entre la población y el personal de salud	4
6	Violencia de Género	1.3.1	Proceso	Número de talleres de prevención de la violencia dirigidos a Promotores juveniles	No aplica	192	Número de talleres de prevención de la violencia dirigidos a Promotores juveniles	3
6	Violencia de Género	1.3.2	Proceso	Grupos formados para prevención de la violencia en población adolescente	No aplica	512	Mide el número de grupos formados para prevenir la violencia de género, así como los grupos formados para prevención de la violencia en el noviazgo, dirigidos a la población adolescente	16
6	Violencia de Género	2.1.1	Resultado	Porcentaje de cobertura de atención especializada a mujeres víctimas de violencia familiar severa	Número de mujeres de 15 años y más unidas en situación de violencia familiar y de género severa, estimadas para su atención en los servicios especializados	23	Número de mujeres de 15 años y más unidas en situación de violencia familiar y de género severa atendidas en servicios especializados respecto del número de mujeres programadas para su atención.	24
6	Violencia de Género	2.1.2	Proceso	Número de supervisiones PRESENCIALES a la operación de la NOM-046-SSA2-2005 en los servicios esenciales y	No aplica	128	Número de supervisiones PRESENCIALES a la operación de la NOM-046-SSA2-2005 en los servicios esenciales y especializados de salud	4

SECRETARÍA DE SALUD
 GOBIERNO DEL ESTADO DE SONORA
 Jefe del Estado
 Director General de Servicios de Salud

INDICE: Representado por: Número de Estrategia, Número de Línea de Acción y Número de Actividad General

				especializados de salud				
6	Violencia de Género	2.2.1	Proceso	Número de herramientas de detección de la violencia que resultaron positivas.	Número de herramientas de detección aplicadas	26	Número de herramientas de detección de la violencia familiar y de género que resultaron positivas respecto de las programadas para su aplicación en mujeres de 15 años y más unidas.	23
8	Violencia de Género	2.4.1	Proceso	Número de talleres brindados sobre IVE	No aplica	32	Número de talleres brindados sobre Interrupción Voluntaria del Embarazo	1
6	Violencia de Género	2.4.4	Resultado	Número de talleres brindados sobre Atención inmediata a víctimas de violación sexual dirigido a personal de enfermería	No aplica	32	Número de talleres brindados sobre Atención inmediata a víctimas de violación sexual dirigido a personal de enfermería	1
6	Violencia de Género	2.5.1	Proceso	Número de diagnósticos realizados	No aplica	10	Número de diagnósticos intercultural elaborados en comunidades con población indígena	1
6	Violencia de Género	3.2.1	Proceso	Número de grupos formados para reeducación de víctimas de violencia de pareja	No aplica	512	Número de grupos formados para reeducación de víctimas de violencia de pareja	8
6	Violencia de Género	3.2.2	Proceso	Número de grupos formados para la reeducación de agresores de violencia de pareja.	No aplica	512	Número de grupos formados para la reeducación de agresores de violencia de pareja	12
6	Violencia de Género	3.4.1	Proceso	Número de talleres de Buen Trato y medidas para evitar la violencia obstétrica	No aplica	192	Número de talleres de buen trato y medidas para evitar la violencia obstétrica	6
6	Violencia de Género	3.4.2	Resultado	Número de Hospitales con la Estrategia de Prevención y Atención para la Eliminación de la Violencia Obstétrica y Promoción del Buen Trato implementada	No aplica	32	Número de Hospitales con la Estrategia de Prevención y Atención para la Eliminación de la Violencia Obstétrica y Promoción del Buen Trato implementada	1
	Prevención y Control del Cáncer	2.1.3	Resultado	Mujeres tamizadas con prueba de VPH	Mujeres de 35 a 64 años responsabilidad de la Ssa	23	Cobertura de tamizaje con prueba de VPH	22

INDICE: Representado por: *Número de Estrategia. Número de Línea de Acción y Número de Actividad General*

				de 35 a 64 años en 5 años				
2	Prevención y Control del Cáncer	2.1.4	Resultado	Número de mujeres de 18 años y más, tamizadas en los CAPASITS	Total de mujeres mayores de 18 años registradas en los CAPASITS	70	Cobertura de tamizaje para cáncer de cuello uterino - mujeres viviendo con VIH	70
2	Prevención y Control del Cáncer	2.1.6	Resultado	Mujeres tamizadas con mastografía de 40 a 69 años en dos años.	Mujeres de 40 a 69 años responsabilidad de la Ssa.	12	Cobertura de tamizaje con mastografía	8
2	Prevención y Control del Cáncer	2.1.7	Resultado	Mujeres tamizadas con citología cervical de 25 a 34 años en 3 años	Mujeres de 25 a 34 años responsabilidad de la Ssa	11	Cobertura de tamizaje con citología cervical	10
2	Prevención y Control del Cáncer	2.1.8	Resultado	Mujeres a las que se les realizó citología y/o prueba de VPH y que viven en zona rural	Mujeres de 25 a 64 años en 3 y 5 años (citología y prueba de VPH respectivamente) responsabilidad de la Ssa que viven en zona rural	63	Cobertura de tamizaje con citología cervical y PVPH en zona rural	70
2	Prevención y Control del Cáncer	2.3.3	Resultado	Mujeres con resultado BIRADS 4 y 5 que cuentan con evaluación diagnóstica	Total de mujeres con resultado BIRADS 4 y 5	90	Proporción de mujeres con BIRADS 4 y 5 evaluadas con evaluación diagnóstica	90
2	Prevención y Control del Cáncer	4.2.4	Estructura	No. de "sistemas de imagen" funcionales, con póliza de mantenimiento y control de calidad vigente	Total de "sistemas de imagen"	80	Proporción de sistemas de imagen funcionales con pólizas de mantenimiento vigentes	80
2	Prevención y Control del Cáncer	4.3.2	Proceso	Pruebas utilizadas de manera adecuada en el año a evaluar	Pruebas otorgadas para su uso* en el año a evaluar	97	Proporción de pruebas de VPH utilizadas de manera adecuada	97
	Prevención y Control del Cáncer	5.1.1	Proceso	Supervisiones realizadas que cuenten con informe/minuta de supervisión entregado en tiempo y forma.	Supervisiones programadas	90	Proporción de supervisiones realizadas con informe de supervisión	90
	Prevención y Control del Cáncer	5.2.4	Proceso	Unidades que enviaron informes mensuales de control de calidad rutinario	Unidades dentro del programa de control de calidad rutinario	100	Proporción de unidades con control de calidad rutinario	100
	Igualdad de Género	1.1.1	Proceso	Número de atenciones brindadas a mujeres en los CEI	No aplica	78,280	Número de atenciones brindadas a mujeres en los Centros de	2,280

SECRETARÍA DE SALUD
 SONORA
 02 de Mayo de 2023

INDICE: Representado por: Número de Estrategia, Número de Línea de Acción y Número de Actividad General

							Entretención Infantil (CEI)	
3	Igualdad de Género	1.2.2	Proceso	Número de unidades de salud que cuentan con mecanismos incluyentes dirigidos a grupos en condición de vulnerabilidad	No aplica	176	Número de unidades de salud que cuentan con mecanismos incluyentes dirigidos a grupos en condición de vulnerabilidad.	5
3	Igualdad de Género	1.4.1	Proceso	Número total de personal de unidades de salud, oficinas centrales y jurisdiccionales capacitado	No aplica	6,592	Número de personas de unidades de salud, oficinas centrales y jurisdiccionales capacitadas en materia de derechos humanos, no discriminación, inclusión y pertinencia cultural en salud	142
3	Igualdad de Género	4.2.1	Proceso	Actividades para prevenir, atender y dar seguimiento a posibles casos de hostigamiento y acoso sexual	Actividades programadas para prevenir, atender y dar seguimiento a posibles casos de hostigamiento y acoso sexual	100	Porcentaje de actividades realizadas para prevenir, atender y dar seguimiento a posibles casos de hostigamiento y acoso sexual respecto a lo programado	100

000 CENTRO NACIONAL DE PROGRAMAS PREVENTIVOS Y CONTROL DE ENFERMEDADES

No.	PROGRAMA	ÍNDICE	TIPO DE INDICADOR	NUMERADOR	DENOMINADOR	META FEDERAL	INDICADOR	META ESTATAL
1	Prevención y Control de Enfermedades Zoonóticas y Emergentes	3.1.1	Proceso	Número de profilaxis antirrábicas humanas iniciadas por agresión o contacto por perro o gato doméstico	Total de agresiones o contacto con perro o gato doméstico por 100	10	Brindar la profilaxis antirrábica humana a toda persona expuesta al virus de la rabia por agresión o contacto de perro o gato doméstico, que lo requiera.	10
	Prevención y Control de Enfermedades Zoonóticas y Emergentes	3.1.2	Estructura	Número de profilaxis antirrábicas iniciadas en personas agredidas o en contacto con animales silvestres así como con domésticos de interés económico	Número de personas agredidas o en contacto con animales silvestres así como con domésticos de interés económico	100	Se busca iniciar la profilaxis antirrábica al 100% de las personas agredidas o en contacto con animales silvestres así como por domésticos de interés económico.	100
	Prevención y Control de Enfermedades Zoonóticas y Emergentes	3.1.3	Resultado	Número de casos de rabia humana transmitido por perro registrados	Número de casos de rabia humana transmitida por perro estimados	100	Se busca mantener al país sin casos de rabia humana transmitida por perro	100
	Prevención y Control de Enfermedades Zoonóticas y Emergentes	4.1.1	Proceso	Perros y gatos vacunados contra la rabia	Meta de perros y gatos a vacunarse contra la rabia	90	Perros y gatos vacunados contra la rabia	90

ÍNDICE: Representado por: Número de Estrategia. Número de Línea de Acción y Número de Actividad General


1	Prevención y Control de Enfermedades Zoonóticas y Emergentes	4.2.1	Proceso	Perros y gatos esterilizados quirúrgicamente	Meta anual de perros y gatos a vacunarse contra la rabia	5	Perros y gatos esterilizados quirúrgicamente en relación al universo anual de animales a vacunarse contra la rabia.	5
1	Prevención y Control de Enfermedades Zoonóticas y Emergentes	4.3.1	Proceso	Número de muestras de cerebros enviadas al laboratorio, correspondientes a reservorios sospechosos (con signología sugestiva a rabia) o probables (animal sospechoso con antecedente de contacto con otro animal sugestivo a rabia o confirmado) de padecer rabia y/o perros y gatos que mueran durante observación clínica.	Número reportado de reservorios sospechosos (con signología sugestiva a rabia) o probables (animal sospechoso con antecedente de contacto con otro animal sugestivo a rabia o confirmado) de padecer rabia y/o perros y gatos que mueran durante observación clínica.	90	Se busca conocer la circulación del virus de la Rabia en zonas que propicien su transmisión al ser humano, mediante el envío de muestras de cerebro de animales reservorios sospechosos o probables de padecer rabia y/o perros y gatos que mueran durante observación clínica.	90
1	Prevención y Control de Enfermedades Zoonóticas y Emergentes	5.1.1	Resultado	Número de casos de brucelosis	Total de población por 100,000 habitantes	1	Lograr disminuir los casos de brucelosis y con ello limitar las complicaciones que causa esta enfermedad en la cronicidad	1
1	Prevención y Control de Enfermedades Zoonóticas y Emergentes	5.2.1	Proceso	Casos Probables que cumplen con la definición operacional con tratamiento	Casos Probables que cumplen con la definición operacional	100	Número de pacientes que cumplen con la definición operacional de caso probable de brucelosis y que reciben tratamiento específico	100
1	Prevención y Control de Enfermedades Zoonóticas y Emergentes	7.1.1	Proceso	Número de casos probables de rickettsiosis que reciben tratamiento, reportados en el SEVE en el trimestre.	Número de casos probables de rickettsiosis reportados en el SEVE en el trimestre.	100	Mide la cobertura de tratamientos ministrados a pacientes probables de padecer FMMR u otras rickettsiosis.	100
1	Prevención y Control de Enfermedades Zoonóticas y Emergentes	7.1.2	Resultado	Número de casos confirmados de rickettsiosis al cierre del año.	Número de casos confirmados de rickettsiosis al cierre del año anterior.	1	Se busca disminuir la presencia de casos de rickettsiosis y con ello limitar las defunciones por esta causa.	1
1	Prevención y Control de Enfermedades Zoonóticas y Emergentes	8.1.1	Proceso	Perros ectoparasitados de forma tópica	Perros censados	95	Medir el número de perros ectoparasitados en los operativos de control de la rickettsiosis	95

INDICE: Representado por: *Número de Estrategia. Número de Línea de Acción y Número de Actividad General*

1	Prevención y Control de Enfermedades Zoonóticas y Emergentes	8.1.2	Proceso	Viviendas con rociado intra y peridomiciliar	Viviendas visitadas	80	Medir el número de viviendas con rociado intra y peridomiciliar en áreas de riesgo de transmisión de rickettsiosis.	80
1	Prevención y Control de Enfermedades Zoonóticas y Emergentes	9.1.1	Resultado	Total de pacientes diagnosticados clínicamente o con presencia de proglótitos con Teniasis con tratamiento	Total de pacientes diagnosticados clínicamente o con presencia de proglótitos con Teniasis	100	Evitar la transmisión de teniasis, ministrando el tratamiento de manera oportuna en pacientes portadores del parásito.	100
1	Prevención y Control de Enfermedades Zoonóticas y Emergentes	10.1.1	Resultado	Número de Entidades incorporadas al plan de eliminación	Número de Entidades sin registro de casos de teniasis por <i>T. solium</i>	1	Lograr eliminar la teniasis por <i>T. solium</i> en México	1
2	Control de Enfermedades Transmitidas por Vectores e Intoxicación por Veneno de Artrópodos							
1	Paludismo	1.1.1	Proceso	Número de personal de salud capacitado en paludismo sin exclusión de género	Total de personal de salud en el estado que realiza actividades de prevención y control de paludismo	100	Cuantifica el porcentaje del personal de salud capacitado en paludismo sin exclusión de género.	4
1	Paludismo	2.1.1	Proceso	Total de gotas gruesas tomadas a casos probables de paludismo	Total de casos probables de paludismo reportados	100	Toma de gota gruesa a todos los casos probables de paludismo para confirmación diagnóstica	100
1	Paludismo	3.1.1	Proceso	Número de localidades de riesgo trabajadas en la Eliminación y modificación de hábitats y criaderos del vector	Total de localidades de riesgo existentes	100	Estima la cobertura de localidades de riesgo trabajadas en la Eliminación y modificación de hábitats y criaderos de los anofelinos	100
	Paludismo	4.1.1	Proceso	Número de localidades de riesgo con infestaciones larvarias menores al 1% de caladas positivas, posterior a la intervención de control.	Número de localidades de riesgo con positividad larvaria mayor a 1% en los estudios entomológicos previos	100	Mide el impacto de las acciones para la eliminación y modificación de hábitats y criaderos de los anofelinos.	100
	Paludismo	5.1.1	Proceso	Número de pacientes positivos a paludismo que recibieron tratamiento específico.	Número total de pacientes positivos a paludismo	100	Total de casos de paludismo que recibieron tratamiento farmacológico	100
	Paludismo	6.1.1	Proceso	Número de casas que utilizan pabellones	Número de casas a las que se les proporcionó pabellón	100	Mide la cantidad de viviendas donde se usa pabellón impregnado	100

INDICE: Representado por: Número de Estrategia, Número de Línea de Acción y Número de Actividad General

					impregnados con insecticida	impregnado con insecticida			
	1	Paludismo	8.1.1	Proceso	Número de reuniones del El Comité Técnico Estatal de Certificación para la eliminación del paludismo realizadas	Número de reuniones del El Comité Técnico Estatal de Certificación para la eliminación del paludismo programadas	100	Contar con Comité Técnico Estatal de Certificación para la eliminación del paludismo que sesione bimestralmente	100
	2	Enfermedad de Chagas	2.1.1	Proceso	Número de casas con acciones de manejo integral del vector	Número de casas que requieren de acciones de control integral del vector	100	Controlar la transmisión vectorial intradomiciliar.	100
	2	Enfermedad de Chagas	2.2.1	Proceso	Número de localidades con acciones de mejoramiento a través de la participación comunitaria.	Número de localidades que requieren acciones de mejoramiento en localidades prioritarias.	100	Acciones de mejoramiento de la vivienda con recursos locales a través de la participación comunitaria .	1
	2	Enfermedad de Chagas	2.3.1	Proceso	Número de pruebas de tamizaje que son tomadas y confirmadas serológicamente en centros de transfusión sanguínea.	Número de pruebas de tamizaje doblemente reactivas en centros de transfusión sanguínea.	90	Cuantifica la proporción de pruebas de tamizaje que son tomadas y confirmadas serológicamente en centros de transfusión sanguínea.	7
	2	Enfermedad de Chagas	2.4.1	Proceso	Número de casos con tratamiento etiológico y seguimiento terapéutico	Número de casos confirmados que sean candidatos a tratamiento etiológico	100	Verifica la atención integral de los casos de Enfermedad de Chagas	100
	2	Enfermedad de Chagas	2.5.1	Proceso	Número de localidades con vigilancia entomológica	Número de localidades que requieren de vigilancia entomológica	100	Verifica la actualización de la distribución de especies triatómicos y sus densidades.	1
		Enfermedad de Chagas	2.6.1	Proceso	Número de capacitaciones realizadas	Número de capacitaciones programadas	100	Mejorar el conocimiento sobre el abordaje de la Enfermedad de Chagas en los diferentes ámbitos de competencia.	1
		Enfermedad de Chagas	4.1.1	Proceso	Número de embarazadas residiendo o procedentes de áreas prioritarias con	Número de embarazadas residiendo o procedentes de áreas prioritarias	90	Determinar la prevalencia de mujeres embarazadas con infección por T. cruzi	12



 RIA DE S...

INDICADOR presentado por: **Número de Estrategia. Número de Línea de Acción y Número de Actividad General**

					tamizaje para detección de T. cruz.				
	2	Enfermedad de Chagas	4.2.1	Proceso	Número de Recién nacidos de madres positivas con tamizaje para detección de T. cruzi.	Número de recién nacidos de madres positivas a Infección por T. cruzi	90	Determinar el riesgo de transmisión connatal	12
	2	Enfermedad de Chagas	5.1.1	Proceso	Número de niños menores de 15 años con tamizaje para detección de T. cruzi que vivan en localidades con vector intradomiciliario	Número de niños menores de 15 años que vivan en localidades con vector intradomiciliario	90	Determinar el riesgo de transmisión vectorial intradomiciliaria, así como identificar los focos de transmisión activa.	90
	4	Intoxicación por Artrópodos	1.1.1	Proceso	Número de Localidades prioritarias con actividades de mejoramiento de la vivienda a través de la colocación de materiales en paredes y techos, eliminación de sitios de refugio de alacranes y arañas mediante ordenamiento del medio, instalación de cielo raso, pabellones y mallas impregnadas con insecticidas como método de barrera física.	Número de Localidades Prioritarias	100	Número de Localidades prioritarias con mejoramiento de la vivienda a través de la colocación de materiales en paredes y techos, eliminación de sitios de refugio de alacranes y arañas mediante ordenamiento del medio, instalación de cielo raso, pabellones y mallas impregnadas con insecticidas como método de barrera física.	1
	4	Intoxicación por Artrópodos	1.2.1	Proceso	Número de localidades prioritarias con rociado residual intradomiciliar	Número de Localidades Prioritarias	100	Control químico de alacranes y arañas a través del rociado residual intradomiciliar en localidades prioritarias	1
		Intoxicación por Artrópodos	3.1.1	Proceso	Número de localidades prioritarias con estudios aracnológicos realizados.	Número de localidades prioritarias.	100	El indicador medirá la proporción de localidades prioritarias en las que se hayan llevado a cabo estudios aracnológicos para actualizar el inventario de especies y estratificar el riesgo de acuerdo a la toxicidad de las especies identificadas.	1

INDICE: Representado por: Número de Estrategia, Número de Línea de Acción y Número de Actividad General

4	Intoxicación por Artrópodos	3.2.1	Proceso	Número de localidades prioritarias con estudios de alacranes realizados.	Número de localidades prioritarias.	100	El indicador medirá la proporción de localidades prioritarias en las que se hayan llevado a cabo estudios de alacranes para actualizar el inventario de especies y estratificar el riesgo de acuerdo a la toxicidad de las especies identificadas.	1
5	Dengue	1.2.1	Proceso	Número de Capacitaciones Realizadas	Número de Capacitaciones Programadas	32	Verifica la actualización al personal médico de primer y segundo nivel para el manejo adecuado de pacientes con Dengue, con base en los lineamientos vigentes	1
5	Dengue	3.1.1	Proceso	Localidades Prioritarias con Ovitrapas	Número de Localidades Prioritarias	100	Mide semanalmente la variación de los principales indicadores de ovitrapas en las Localidades Prioritarias	5
5	Dengue	3.3.1	Proceso	Localidades Prioritarias con Vigilancia Entomoviroológica	No aplica	137	Mide trimestralmente la vigilancia entomoviroológica implementada en las Localidades Prioritarias	1
5	Dengue	6.3.1	Proceso	Unidades Entomológicas y de Bioensayo que realizan los Estudios de Eficacia Biológica y Susceptibilidad de los Insecticidas	No aplica	30	Mide el cumplimiento de las Unidades Entomológicas y de Bioensayo que realizan los Estudios de Eficacia Biológica y Susceptibilidad de los Insecticidas	1
5	Dengue	7.2.1	Proceso	Número de entidades con estudios serológicos de intoxicación por Carbamatos y medición de niveles de Colinesterasa al personal	No aplica	31	Mide el número de estudios serológicos de intoxicación por Carbamatos y medición de niveles de Colinesterasa realizados al personal que aplica Insecticidas	1
5	Dengue	7.3.1	Proceso	Número de Localidades prioritarias	Número de Localidades prioritarias	100	Mide trimestralmente el cumplimiento en las acciones de control larvario en las localidades prioritarias	5
5	Dengue	7.3.2	Proceso	Número de Localidades prioritarias con Acciones de	Número de Localidades prioritarias	100	Mide trimestralmente el cumplimiento de nebulización espacial en localidades prioritarias	5

Representado por: *Número de Estrategia. Número de Línea de Acción y Número de Actividad General*

					Nebulización Espacial en USB				
	5	Dengue	7.3.3	Proceso	Número de Localidades Prioritarias con acciones de Rociado Intradomiciliar	Número de Localidades Prioritarias	100	Mide trimestral el porcentaje de localidades con acciones de rociado residual intradomiciliar	5
	5	Dengue	8.1.1	Proceso	Número de Semanas con Captura de Información en Plataforma	No aplica	48	Mide la regularidad en el reporte semanal de actividades mediante el porcentaje de registro en Plataforma de manera trimestral	48
3		Programa Nacional de Prevención y Control de las micobacteriosis (Tuberculosis y Lepra)	1.1.1	Proceso	Número de contactos de caso pulmonar con confirmación bacteriológica de TB notificados (nuevos y previamente tratados) niñas y niños menores de 5 años con tratamiento para ITBL	Total de contactos de caso pulmonar con confirmación bacteriológica de TB notificados (nuevos y previamente tratados) niñas y niños menores de 5 años. X 100.	63	Contactos de caso pulmonar con confirmación bacteriológica de TB notificados (nuevos y previamente tratados) niñas y niños menores de 5 años.	63
3		Programa Nacional de Prevención y Control de las micobacteriosis (Tuberculosis y Lepra)	1.1.2	Proceso	Número de baciloscopias realizadas a casos nuevos, en prevalencia y en vigilancia posttratamiento	Número de baciloscopias programadas a casos nuevos, en prevalencia y vigilancia post-tratamiento x 100	100	Porcentaje de baciloscopias realizadas a casos nuevos, en prevalencia y en vigilancia posttratamiento	100
3		Programa Nacional de Prevención y Control de las micobacteriosis (Tuberculosis y Lepra)	1.2.1	Proceso	Número de histopatologías realizadas a casos nuevos y prevalentes	Total de casos prevalentes	100	Cumplir el 100% de las histopatologías de los casos nuevos y en prevalencia de los casos de lepra	100
3		Programa Nacional de Prevención y Control de las micobacteriosis (Tuberculosis y Lepra)	1.3.1	Proceso	Número de Jornadas Dermatológicas	No aplica	44	Realizar actividades de búsqueda mediante la realización de Jornadas Dermatológicas en las entidades	2
		Programa Nacional de Prevención y Control de las micobacteriosis (Tuberculosis y Lepra)	2.1.1	Proceso	Número de casos nuevos de TBP confirmados bacteriológicamente (BK o Cultivo +) que ingresan a tratamiento primario acordado, los que terminan y los que curan (Éxito)	Número de casos nuevos de TBP confirmados bacteriológicamente (BK o Cultivo +) que ingresan a tratamiento primario acordado x 100.	86	Porcentaje de casos nuevos de TBP confirmada bacteriológicamente que ingresa a tratamiento primario acordado los que terminan y los que curan (Éxito de tratamiento).	86

INDICE Representado por: Número de Estrategia, Número de Línea de Acción y Número de Actividad General

3	Programa Nacional de Prevención y Control de las micobacteriosis (Tuberculosis y Lepra)	3.1.1	Proceso	Número de casos TB TF nuevos y previamente tratados que se les realiza una prueba de sensibilidad al diagnóstico, incluye resultados de pruebas moleculares (Xpert MTB/RIF) así como de pruebas fenotípicas convencionales	/Número de casos nuevos y previamente tratados notificados X 100	30	Este indicador valorará la cobertura de pruebas a sensibilidad a fármacos al momento del diagnóstico, realizadas por métodos moleculares o convencionales en casos nuevos o previamente tratados (Reingresos y recaídas) a todos los probables de TB TF.	30
3	Programa Nacional de Prevención y Control de las micobacteriosis (Tuberculosis y Lepra)	4.1.1	Proceso	Escriba aquí la descripción del numerador	Número de casos programados con diagnóstico de resistencia a fármacos en el año X 100	90	El indicador evalúa el porcentaje de casos de TB con resistencia a fármacos que reciben esquema de tratamiento con fármacos antituberculosis de 2da línea.	90
4	Atención de Urgencias Epidemiológicas y Desastres	1.1.1	Resultado	Sumatoria de porcentaje de emergencias en salud atendidas (brotes y desastres) en menos 24 hrs.	32	90	Porcentaje de emergencias en salud atendidas con oportunidad.	90
5	Programa Nacional de Prevención y Control de Infecciones Respiratorias Agudas (Neumonías, Influenza y COVID-19)	1.1.1	Resultado	Número de casos nuevos de Influenza	Total de población del año evaluado x 100,000	2	Reducción de la tasa de incidencia de INFLUENZA, comparada con el año 2020	2
5	Programa Nacional de Prevención y Control de Infecciones Respiratorias Agudas (Neumonías, Influenza y COVID-19)	1.1.3	Resultado	Número de casos nuevos de neumonía adquirida en la comunidad	Total de población del año evaluado x 100,000	2	Reducción de la tasa de incidencia de neumonía adquirida en la comunidad, comparada con el año 2020	2
	Programa de Acción Específico para la Prevención y Control de Enfermedades Respiratorias Crónicas	2.1.1	Proceso	Cursos y talleres realizados	No aplica	2	Se refiere a las actividades de educación continua para que el personal de salud adquiera las competencias necesarias para la atención integral del paciente con asma y EPOC.	2
	Programa de Acción Específico para la Prevención y Control de Enfermedades Respiratorias Crónicas	2.3.1	Resultado	Número de personas con factores de riesgo para Asma y EPOC estudiadas con espirometría	Total de personas con factor de riesgo para desarrollar asma y EPOC programadas	70	Porcentaje de personas con factor de riesgo para asma y/o EPOC que fueron estudiadas con prueba de espirometría	70

INDICE: Representado por: *Número de Estrategia. Número de Línea de Acción y Número de Actividad General*

6	Programa de Acción Específico para la Prevención y Control de Enfermedades Respiratorias Crónicas	2.3.2	Resultado	Número de pacientes con diagnóstico de EPOC y que ingresaron a tratamiento.	Total de pacientes con diagnóstico de EPOC.	60	Porcentaje de pacientes con EPOC que cuentan con prueba de espirometría y evaluación clínica para establecer su diagnóstico con ingreso a tratamiento	60
6	Programa de Acción Específico para la Prevención y Control de Enfermedades Respiratorias Crónicas	2.3.3	Resultado	Número de pacientes con EPOC en tratamiento y no presentan exacerbación en el periodo.	Total de pacientes con EPOC con seis o más meses en tratamiento	60	Porcentaje de pacientes con EPOC con el menos 6 meses en tratamiento y no presenten exacerbaciones en el periodo.	60
6	Programa de Acción Específico para la Prevención y Control de Enfermedades Respiratorias Crónicas	2.3.5	Resultado	Número de pacientes con asma con tres meses o más en tratamiento y no presentan crisis en el periodo.	Total de pacientes con asma con tres o más meses en tratamiento.	60	Porcentaje de pacientes con asma con al menos tres meses en tratamiento y no presentan crisis en el periodo.	60
7	Enfermedades Cardiometaabólicas	1.1.1	Estructura	Número de personal contratado	Número de personal programado	100	Número de profesionales de la salud contratados para el programa de Cardiometaabólicas	100
7	Enfermedades Cardiometaabólicas	2.1.1	Proceso	Número de detecciones de HTA realizadas en población de 20 años y más en la Secretaría de Salud	Total de población programada de 20 años y más en la Secretaría de Salud	16	Corresponde al porcentaje de detecciones realizadas de HTA en la población de 20 años y más en la Secretaría de Salud	16
7	Enfermedades Cardiometaabólicas	2.1.2	Proceso	Número de detecciones de DM realizadas en población de 20 años y más en la Secretaría de Salud	Total de población programada de 20 años y más en la Secretaría de Salud	16	Corresponde al porcentaje de detecciones realizadas de DM en la población de 20 años y más en la Secretaría de Salud	16
7	Enfermedades Cardiometaabólicas	2.1.3	Proceso	Número de detecciones de obesidad realizadas en la población de 20 años y más en la Secretaría de Salud	Total de población programada de 20 años y más en la Secretaría de Salud	16	Corresponde al porcentaje de detecciones realizadas de Obesidad realizadas en la población de 20 años y más en la Secretaría de Salud	16
	Enfermedades Cardiometaabólicas	3.1.2	Proceso	Número de pacientes con obesidad en control (alcanzaron pérdida mayor o igual al 5% del peso corporal basal) en población de 20 años o más de la Secretaría de Salud	Número de pacientes con obesidad en tratamiento en población de 20 años y más de la Secretaría de Salud	9	Se refiere al porcentaje de pacientes con obesidad en control (alcanzaron pérdida mayor o igual al 5% del peso corporal basal) en población de 20 años y más	9

INDICE: Representado por: Número de Estrategia. Número de Línea de Acción y Número de Actividad General

7	Enfermedades Cardiometa bol icas	3.1.3	Proceso	Número de pacientes con DM que alcanzan el control con hemoglobina glucosilada (HbA1c) menor al 7% y/o glucosa plasmática en ayuno de 70-130mg/dl	Número de pacientes con DM en tratamiento en el primer nivel de atención en población de 20 años y más en la Secretaría de Salud	9	Se refiere al porcentaje de pacientes con DM en tratamiento en el primer nivel de atención que alcanzan el control con hemoglobina glucosilada (HbA1c) menor al 7% y/o glucosa plasmática en ayuno de 70-130mg/dl	9
7	Enfermedades Cardiometa bol icas	3.1.4	Proceso	Número de pacientes con HTA en el primer nivel de atención que alcanzan el control con T/A <140/90mmHg en población de 20 años y más en la Secretaría de Salud	Número de pacientes con HTA en tratamiento en población de 20 años y más en la Secretaría de Salud	20	Se refiere al porcentaje de pacientes con HTA en tratamiento en el primer nivel de atención que alcanzan el control con T/A <140/90mmHg en población de 20 años y más en la Secretaría de Salud	20
7	Enfermedades Cardiometa bol icas	5.1.1	Resultado	Número de profesionales del primer nivel de atención capacitados en materia de cardiometa bol icas	Número de profesionales del primer nivel de atención programados para capacitación en materia de cardiometa bol icas	80	Número de profesionales de la salud del primer nivel de atención que se capacitaron en materia de cardiometa bol icas	80
8	Programa de Acción Específico en Atención al Envejecimiento	1.1.1	Proceso	Número de personal capacitado a nivel gerencial o directivo en las entidades federativas en atención a la persona mayor	Número de participantes programados	100	Son el número de personas capacitados a nivel gerencial o directivo en las entidades federativas en atención a la persona mayor	100
8	Programa de Acción Específico en Atención al Envejecimiento	1.2.1	Estructura	Número de oficios realizados que contribuyen a la gestión de equipamiento por tipo unidad en atención a las personas mayores	No aplica	32	Son el número de oficios de gestión que contribuyen a la gestión de equipamiento por tipo unidad en atención a las personas mayores	100
8	Programa de Acción Específico en Atención al Envejecimiento	1.3.1	Resultado	Número de personas mayores que se les realiza detección (tamizaje) para riesgo de caídas	Número de personas mayores que acuden de primera vez en el periodo en primer nivel de atención	30	Son el número de mujeres y hombres de 60 años y más, a quienes se les realiza detección (tamizaje) de riesgo de caídas.	30
8	Programa de Acción Específico en Atención al Envejecimiento	1.4.1	Resultado	Número actividades realizadas en la atención e intervención	Población sujeta a programa	90	Son las actividades de atención gerontológica a las personas adultas mayores y las	90

Director de Servicios de Salud
 Sonora

INDICE Representado por: *Número de Estrategia, Número de Línea de Acción y Número de Actividad General*

				gerontológica a personas mayores			Intervenciones no farmacológicas realizadas por el licenciado en gerontología como son las pláticas de educación y promoción para la salud y talleres personalizados y grupales	
8	Programa de Acción Específico en Atención al Envejecimiento	2.1.1	Resultado	Población adulta mayor con detecciones realizadas de AIVD y de ABVD	Número de personas mayores que acuden de primera vez en el periodo en primer nivel de atención	5	Son las personas adultas mayores (60 años y más) no aseguradas que se les aplicó el cuestionario para su detección de AIVD y de ABVD	5
8	Programa de Acción Específico en Atención al Envejecimiento	2.2.1	Resultado	Número de documentos técnico-normativos elaborados o actualizados	No aplica	3	Son los documentos técnico y normativos elaborados o actualizados para la atención de enfermedades de mayor relevancia en la persona adulta mayor.	3
8	Programa de Acción Específico en Atención al Envejecimiento	2.3.1	Resultado	Número de adultos mayores que se les da tratamiento no farmacológico para alteraciones de memoria en el primer nivel de atención	Número de adultos mayores con detección positiva de alteraciones de memoria	40	Es el número de mujeres y hombres de 60 años y más, a quienes se les realiza tratamiento no farmacológico para alteraciones de la memoria que resulte favorable.	40
8	Programa de Acción Específico en Atención al Envejecimiento	3.1.1	Resultado	Número de supervisiones realizadas por la entidad federativa sobre el avance de las acciones establecidas en minuta por el programa a través de reuniones y seguimiento de acuerdos	No aplica	90	Son las acciones dirigidas a la persona mayor en la entidad federativa a través de la evaluación generada por minuta y seguimiento de los acuerdos y compromisos.	90
8	Programa de Acción Específico en Atención al Envejecimiento	3.2.1	Resultado	Número de personas mayores que se les realiza detección (tamizaje) para incontinencia urinaria	Número de personas mayores que acuden de primera vez en el periodo en primer nivel de atención	30	Es el porcentaje de mujeres y hombres de 60 años y más, a quienes se les realiza detección (tamizaje) de incontinencia urinaria.	30
8	Programa de Acción Específico en Atención al Envejecimiento	3.3.1	Proceso	Número de personal multidisciplinario de salud capacitado en en primer nivel de atención en las	Número de participantes programados	10	Son el número de personal multidisciplinario de salud capacitado en en primer nivel de atención en las entidades federativas en	10

INDICE: Representado por: Número de Estrategia, Número de Línea de Acción y Número de Actividad General

				entidades federativas en atención a la persona mayor.			atención a la persona mayor.	
8	Programa de Acción Específico en Atención al Envejecimiento	5.1.1	Resultado	Es el número de adultos mayores con detecciones (por tamizaje) realizadas de depresión	Es el número de personas mayores en unidades de primer nivel de atención	40	Es el número de mujeres y hombres de 60 años y más, a quienes se les realiza detección (tamizaje) de depresión	40
8	Programa de Acción Específico en Atención al Envejecimiento	6.1.1	Resultado	Número de unidades de primer nivel de atención que cuentan con el cartel para prevenir la discriminación y el maltrato hacia las personas mayores.	Número de unidades de primer nivel con programación de la difusión del cartel	40	Es el número de carteles realizados en las unidades de salud para la difusión de mensajes de carácter informativo visual dirigidos al personal de salud sobre el tema de "Atención a la persona mayor sin discriminación", por lo menos realizar uno al mes.	40
9	Prevención, Detección y Control de las Enfermedades Bucales	3.1.1	Resultado	Número de unidades aplicativas con servicio odontológico que cuentan con material educativo y didáctico de salud bucal.	No aplica	4,279	Se contemplan las unidades aplicativas que reciben material educativo y didáctico en materia de salud bucal.	66
9	Prevención, Detección y Control de las Enfermedades Bucales	4.2.1	Resultado	Campañas de salud bucal realizadas durante el año.	No aplica	62	Participación del programa de salud bucal durante las Jornadas Nacionales de Salud Pública.	2
9	Prevención, Detección y Control de las Enfermedades Bucales	5.1.1	Resultado	Actividades preventivas extramuros realizadas.	No aplica	22,686,397	Contempla la aplicación del esquema básico de prevención de salud bucal para preescolares y escolares, así como actividades preventivas a población en general. (SBE01, 02, 06, 07, 11, 15, 19, 20, 22, 24, 25, 29, 30, 31, 32, 33, 47, 48, 49 y 50)	672,705
	Prevención, Detección y Control de las Enfermedades Bucales	9.1.1	Resultado	Número de actividades preventivas y curativas realizadas.	No aplica	26,431,394	Se contemplan actividades preventivas y curativas que se realizan en unidades aplicativas. (todas las variables del apartado SBI, excepto SBI27 (tratamiento integral terminado).	150,632
	Prevención, Detección y Control de las Enfermedades Bucales	9.2.2	Resultado	Número de aplicaciones de barniz de flúor.	No aplica	1,688,715	Corresponde a la aplicación de barniz de flúor intra y extramuros, así como en Jornadas	8,000

INDICE: Representado por: *Número de Estrategia. Número de Línea de Acción y Número de Actividad General*

							Nacionales de Salud Pública.	
9	Prevención, Detección y Control de las Enfermedades Bucales	10.1.1	Resultado	Número de cursos de capacitación estomatológica realizados.	No aplica	57	Cursos de capacitación realizados al personal estatal, jurisdiccional y operativo sobre las principales estrategias del programa de salud bucal.	2
9	Prevención, Detección y Control de las Enfermedades Bucales	11.1.1	Resultado	Número de visitas de supervisión realizadas.	No aplica	5,310	Supervisiones realizadas al personal odontológico de las jurisdicciones y unidades aplicativas.	66
9	Prevención, Detección y Control de las Enfermedades Bucales	11.1.2	Resultado	Informe de evaluación y seguimiento.	No aplica	124	Apoyo al Responsable Estatal en supervisión y evaluación de las estrategias del programa, así como dar seguimiento a las actividades de prevención.	4
9	Prevención, Detección y Control de las Enfermedades Bucales	12.1.1	Resultado	Número de consultas estomatológicas realizadas.	No aplica	3,534,201	Se contempla el total de consultas de primera vez y subsecuente del servicio estomatológico. (CPP06 y 13)	24,232
9	Prevención, Detección y Control de las Enfermedades Bucales	13.1.1	Resultado	Número de tratamientos restaurativos traumáticos realizados.	No aplica	34,277	Aplicación del tratamiento restaurativo traumático a personas en comunidades que carecen de servicios odontológicos.	898
10	Prevención y Control de Enfermedades Diarréicas Agudas	2.1.1	Proceso	Campañas de prevención realizadas.	No aplica	32	Realización de campañas estatales de prevención de diarreas para población general.	1
10	Prevención y Control de Enfermedades Diarréicas Agudas	2.1.2	Proceso	Campañas de prevención realizadas en las zonas prioritarias seleccionadas.	No aplica	64	Realización de campañas de prevención de diarreas en zonas prioritarias seleccionadas.	2
10	Prevención y Control de Enfermedades Diarréicas Agudas	2.2.1	Proceso	Operativos preventivos realizados en zonas prioritarias identificadas.	No aplica	64	Realizar operativos preventivos en áreas de riesgo para diarreas, por ejemplo: en las zonas prioritarias seleccionadas, ferias, períodos vacacionales, zonas con aislamientos de V cholera, fiestas religiosas, grandes eventos, etc.	2

R00 CENTRO NACIONAL PARA LA SALUD DE LA INFANCIA Y LA ADOLESCENCIA

INDICE: Representado por: Número de Estrategia. Número de Línea de Acción y Número de Actividad General

No.	PROGRAMA	ÍNDICE	TIPO DE INDICADOR	NUMERADOR	DENOMINADOR	META FEDERAL	INDICADOR	META ESTATAL
1	Vacunación Universal	1.1.1	Resultado	Población menor de un año de edad que recibe las dosis de vacunas correspondientes al esquema completo de vacunación en el periodo a reportar.	Población de menores de un año de edad de responsabilidad para la Secretaría de Salud en el periodo a reportar.	90	Expresa el porcentaje alcanzado de esquema completos en niñas y niños menores de 1 año de edad.	90
1	Vacunación Universal	1.1.3	Resultado	Población de seis años de edad a la que se le aplicó la segunda dosis de vacuna SRP en el periodo a reportar	Población de seis años de edad de responsabilidad para la Secretaría de Salud en la D.P.R.I., en el periodo a reportar	95	Expresa el porcentaje alcanzado con la aplicación de vacuna SRP en población de seis años de edad	95
1	Vacunación Universal	1.2.1	Resultado	Población de un año de edad que recibe las dosis de vacunas correspondientes al esquema completo de vacunación en el periodo a reportar.	Población de un año de edad de responsabilidad para la Secretaría de Salud en el periodo a reportar.	90	Expresa el porcentaje alcanzado de esquema completos de vacunación en niñas y niños de 1 año de edad.	90
1	Vacunación Universal	1.3.1	Resultado	Población de 4 años de edad a la que se le aplicó una dosis de vacuna DPT en el periodo a reportar.	Población de cuatro años de edad, de responsabilidad para la Secretaría de Salud en la D.P.R.I.	95	Expresa el porcentaje alcanzado con la aplicación de vacuna DPT en población de cuatro años de edad	95
1	Vacunación Universal	1.3.2	Resultado	Población de mujeres embarazadas a quienes se les aplica una dosis de Tdpp en un periodo de tiempo determinado	Población de mujeres embarazadas, responsabilidad de la Secretaría de Salud en la D.P.R.I., en el periodo a reportar	95	Expresa el porcentaje alcanzado con la aplicación de vacuna Tdpp en las mujeres embarazadas en un periodo determinado	95
1	Vacunación Universal	2.1.1	Resultado	Población con dosis aplicada de vacuna contra influenza estacional en un periodo determinado	Total de población meta a vacunar con la vacuna contra influenza Estacional de Responsabilidad Institucional para la Secretaría de Salud	70	Se refiere a las dosis de Vacuna de Influenza Estacional aplicadas durante el último trimestre del 2022	70
1	Vacunación Universal	5.1.2	Proceso	Personal de salud operativo del primer nivel de atención bajo responsabilidad de los Servicios de Salud, capacitado.	Personal de salud operativo del primer nivel de atención bajo responsabilidad de los servicios de salud adscrito a unidades ubicadas en municipios de atención prioritaria.	90	Permite conocer el porcentaje del personal de salud bajo responsabilidad de los servicios de salud en municipios de atención prioritaria del estado, que han sido capacitados en temas de atención integrada en la infancia y vacunación.	90

SECRETARÍA DE SALUD
 DIRECCIÓN GENERAL DE ATENCIÓN PRIMARIA
 DIVISIÓN DE VACUNACIÓN
 2023

ÍNDICE: Representado por: Número de Estrategia, Número de Línea de Acción y Número de Actividad General

2	Atención a la Salud de la Adolescencia	2.3.1	Proceso	Total de población de 10 a 19 años de edad atendida	Total de población de 10 a 19 años de edad programada	90	Población adolescente que reciben talleres de nutrición, salud mental y activación física, para que estén en posibilidades de adquirir estilos de vida saludable	90
2	Atención a la Salud de la Adolescencia	3.5.1	Proceso	Número de adolescentes en seguimiento por mala nutrición	Número total de adolescentes detectados con mala nutrición	45	Mide el número de adolescentes detectados con problemas de mala nutrición: bajo peso, sobrepeso y obesidad que están recibiendo atención.	45
3	Atención a la Salud en la Infancia	1.1.1	Proceso	Número de niños menores de cinco años con EDA de primera vez que reciben tratamiento con Plan A	Denominador: Número de niños menores de cinco años con EDA de primera vez.	95	Es el número de NN menores de 5 años que recibieron tratamiento para EDA con plan A de hidratación.	95
3	Atención a la Salud en la Infancia	1.2.1	Proceso	Número de niños menores de cinco años con IRA de primera vez que reciben tratamiento sintomático	Número de niños menores de cinco años con IRA de primera vez.	70	Es el número de NN menores de 5 años que recibieron tratamiento para IRA con tratamiento sintomático	70
3	Atención a la Salud en la Infancia	1.3.1	Proceso	Niñas y niños menores de 24 meses con anemia detectados por primera vez en el año.	Niñas y niños menores de 24 meses que acuden a las unidades de salud por primera vez en el año.	50	Este indicador permitirá identificar el porcentaje de detección de anemia por deficiencia de hierro en niñas y niños menores de 24 meses que acuden a las Unidades de salud del primer nivel de atención.	50
3	Atención a la Salud en la Infancia	2.2.1	Proceso	Número de niñas y niños que acudieron a los talleres de estimulación temprana de primera vez en el año.	Niñas y niños con resultado normal (verde) y rezago (amarillo) en la evaluación del desarrollo EDI.	50	Niñas y niños a partir de 1 mes de nacidos a 5 años 11 meses 29 días, que acudieron por primera vez en el año al servicio de estimulación temprana.	50
	Atención a la Salud en la Infancia	8.2.1	Proceso	Personal de salud operativo del primer nivel de atención bajo responsabilidad de los servicios de salud, capacitado	Personal de salud operativo del primer nivel de atención bajo responsabilidad de los servicios de salud.	18	Permite conocer el porcentaje de personal de salud bajo responsabilidad de los servicios de salud del estado, que ha sido capacitado en temas de atención integrada en la infancia	18
	Atención a la Salud en la Infancia	10.1.1	Proceso	Número de supervisiones realizadas al Programa de Atención a la Salud de la Infancia en el año	Número de supervisiones programadas al programa de Atención a la Salud de la Infancia en el año	80	es el número de supervisiones realizadas al Programa de Atención a la Salud de la Infancia en el año	80

INDICE: Representado por: Número de Estrategia. Número de Línea de Acción y Número de Actividad General

ANEXO 5

CUARTO CONVENIO MODIFICATORIO AL CONVENIO ESPECÍFICO EN MATERIA DE MINISTRACIÓN DE SUBSIDIOS PARA EL FORTALECIMIENTO DE ACCIONES DE SALUD PÚBLICA EN LAS ENTIDADES FEDERATIVAS QUE CELEBRAN, EL EJECUTIVO FEDERAL, POR CONDUCTO DE "LA SECRETARÍA", Y EL ESTADO LIBRE Y SOBERANO DE SONORA POR CONDUCTO DE "LA ENTIDAD".

Relación de insumos federales enviados en especie por "LOS PROGRAMAS" en materia de Salud Pública.

310 DIRECCIÓN GENERAL DE PROMOCIÓN DE LA SALUD

No.	PROGRAMA	ÍNDICE	FUENTE DE FINANCIAMIENTO	CONCEPTO	PRECIO UNITARIO	CANTIDAD	TOTAL (PESOS)
1	Políticas de Salud Pública y Promoción de la Salud	8.2.1.3	Ramo 12-Apoyo Federal	Servicio de impresión de documentos oficiales para la prestación de serv. Pub. Descripción complementaria: Cartilla Nacional de Salud Adolescentes de 10 a 19 años de edad	1.97	31,500	62,118.00
1	Políticas de Salud Pública y Promoción de la Salud	8.2.1.3	Ramo 12-Apoyo Federal	Servicio de impresión de documentos oficiales para la prestación de serv. Pub. Descripción complementaria: Cartilla Nacional de Salud Mujer de 20 a 59 años de edad	2.12	21,000	44,578.80
1	Políticas de Salud Pública y Promoción de la Salud	8.2.1.3	Ramo 12-Apoyo Federal	Servicio de impresión de documentos oficiales para la prestación de serv. Pub. Descripción complementaria: Cartilla Nacional de Salud Niñas y Niños de 0 a 9 años de edad	2.12	57,000	120,999.80
1	Políticas de Salud Pública y Promoción de la Salud	8.2.1.3	Ramo 12-Apoyo Federal	Servicio de impresión de documentos oficiales para la prestación de serv. Pub. Descripción complementaria: Cartilla Nacional de Salud Hombre de 20 a 59 años	1.97	41,500	81,838.00
TOTAL							309,534.40

313 SECRETARIADO TÉCNICO DEL CONSEJO NACIONAL DE SALUD MENTAL

No.	PROGRAMA	ÍNDICE	FUENTE DE FINANCIAMIENTO	CONCEPTO	PRECIO UNITARIO	CANTIDAD	TOTAL (PESOS)
SIN DATOS							

315 SECRETARIADO TÉCNICO DEL CONSEJO NACIONAL PARA LA PREVENCIÓN DE ACCIDENTES

No.	PROGRAMA	ÍNDICE	FUENTE DE FINANCIAMIENTO	CONCEPTO	PRECIO UNITARIO	CANTIDAD	TOTAL (PESOS)
SIN DATOS							

316 DIRECCIÓN GENERAL DE EPIDEMIOLOGÍA

No.	PROGRAMA	ÍNDICE	FUENTE DE FINANCIAMIENTO	CONCEPTO	PRECIO UNITARIO	CANTIDAD	TOTAL (PESOS)
	Vigilancia en Salud Pública por Laboratorio	1.1.2.28	Ramo 12-Apoyo Federal	Otros productos químicos de laboratorio Descripción complementaria: Reactivos y Biológicos en general elaborados por el Instituto de Diagnóstico y	1.00	75,751	75,751.00

INDICE: Representado por: Número de Estrategia, Número de Línea de Acción, Número de Actividad General y Número de Acción Específica.

				Referencia Epidemiológicos a solicitud de los Laboratorios Estatales de Salud Pública.			
2	Vigilancia en Salud Pública por Laboratorio	1.1.2.29	Ramo 12-Apoyo Federal	Tubos. CrioTubos, estériles con tapa de polipropileno de 2 ml para temperaturas inferiores a menos 120°C. Envase con mínimo 500 piezas. Descripción complementaria: Envase con 500 piezas. Insumos SARS-CoV-2 (COVID-19)	2,183.73	10	21,837.30
2	Vigilancia en Salud Pública por Laboratorio	1.1.2.29	Ramo 12-Apoyo Federal	Otros productos químicos de laboratorio Descripción complementaria: Estuche de pruebas moleculares para la detección preliminar de las variantes VOI y VOC definidas por la OMS desde la delta hasta ómicron. (d, e, f, g, h, i, j, k, l, m, n, o, p, q, r, s, t, u, v, w, x, y, z). Estuche para 120 pruebas	25,980.00	4	103,920.00
2	Vigilancia en Salud Pública por Laboratorio	1.1.2.29	Ramo 12-Apoyo Federal	Insumos para Pandemia SARS-CoV-2. Equipo de extracción de ácidos nucleicos, por varillas magnéticas optimizados para una extracción rápida. Descripción del Consumible requerido: ExiPrep Dx Viral DNA/RNA Lit. Presentación: Estuche para 384 pruebas cada uno). Descripción complementaria: Estuche para 384 pruebas.	45,158.00	20	903,160.00
2	Vigilancia en Salud Pública por Laboratorio	1.1.2.29	Ramo 12-Apoyo Federal	Guantes de nitrilo o polibutadiene-acrylonitrilo, libre de látex, ambidiestro, desechable, estéril. Tamaño: Grande Par. Descripción complementaria: Caja con 50 pares	252.00	3	756.00
2	Vigilancia en Salud Pública por Laboratorio	1.1.2.29	Ramo 12-Apoyo Federal	Insumos para Pandemia SARS-CoV-2. Estuches de amplificación Pruebas de plataforma abierta, para la detección simultánea cualitativa y la diferenciación de RNA del virus de influenza A (FluA): influenza A genérica, H1N1 pandémica 2009 y H3 genérica; virus de la influenza B (FluB): líneas Victoria y Yamagata y/o SARS-CoV-2. Descripción del Insumo requerido: FLU-COVID RT-PCR, con una sensibilidad analítica de 10 copias por reacción y 100 % de especificidad, en la evaluación realizada por el INDRE Descripción complementaria: Estuche para 100 pruebas	18,500.00	61	1,128,500.00
2	Vigilancia en Salud Pública por Laboratorio	1.1.2.29	Ramo 12-Apoyo Federal	Guantes, de nitrilo o polibutadiene-acrylonitrilo, libre de látex, ambidiestro, desechable, estéril. Tamaño: Mediano Par. Descripción complementaria: Caja con 50 pares	252.00	3	756.00
2	Vigilancia en Salud Pública por Laboratorio	1.1.2.29	Ramo 12-Apoyo Federal	Insumos para Pandemia SARS-CoV-2. Hisopos. Hisopos de mango de plástico flexible de 15 cm de largo, con puntos de corte y punta de rayón. Estériles. Envoltura Individual. Pieza. Descripción complementaria: Bolsa con 100 piezas	1,200.00	50	60,000.00
2	Vigilancia en Salud Pública por Laboratorio	1.1.2.29	Ramo 12-Apoyo Federal	Abatelenguas. De madera, desechables. Largo: 142.0 mm. Ancho: 18.0 mm. Envase con 500 piezas. Descripción complementaria: Insumos SARS-CoV-2 (COVID-19)	114.75	10	1,147.50

INDICE: Representado por: *Número de Estrategia. Número de Línea de Acción, Número de Actividad General y Número de Acción Específica.*

2	Vigilancia en Salud Pública por Laboratorio	1.1.2.29	Ramo 12-Apoyo Federal	Otros productos químicos de laboratorio Descripción complementaria: Medio de transporte viral universal. Caja con 25 tubos	1,255.50	200	251,100.00
2	Vigilancia en Salud Pública por Laboratorio	1.1.2.29	Ramo 12-Apoyo Federal	Guantes de nitrilo o polibutadine-acrylonitrilo, libre de látex, ambidiestro, desechable, estéril. Tamaño: Chico Par. Descripción complementaria: Caja con 50 pares	252.00	3	756.00
2	Vigilancia en Salud Pública por Laboratorio	1.1.2.29	Ramo 12-Apoyo Federal	Insumos para Pandemia SARS-CoV-2. Hisopos. Hisopos de mango de plástico rígido, de 15 cm de largo, con puntos de corte y punta rayón. Estériles. Envoltura individual. Pieza. Descripción complementaria: Bolsa con 100 piezas	1,200.00	50	60,000.00
2	Vigilancia en Salud Pública por Laboratorio	1.1.2.29	Ramo 12-Apoyo Federal	Materiales, accesorios y suministros de laboratorio fuera de Cuatro Básico Descripción complementaria: Tubos De polipropileno tipo Eppendorf, de 1,500 microlitros, con tapa y sello de seguridad, fondo redondeado, resiste 16,000 G se esterilizan en autoclave. Libre de RNAasa. Bolea con 500 piezas	155.00	10	1,550.00
TOTAL							2,609,233.80


K00 CENTRO NACIONAL PARA LA PREVENCIÓN Y EL CONTROL DEL VIH/SIDA

No.	PROGRAMA	ÍNDICE	FUENTE DE FINANCIAMIENTO	CONCEPTO	PRECIO UNITARIO	CANTIDAD	TOTAL (PESOS)
1	VIH y otras ITS	1.9.1.1	Ramo 12-Apoyo Federal	Condón masculino. De hule látex. Envase con 100 piezas. Descripción complementaria: Clave: 060.308.0177	90.09	12,158	1,095,260.72
1	VIH y otras ITS	1.9.1.1	Ramo 12-Apoyo Federal	Gel. Lubricante a base de agua. Envase con 2 a 60 g.	12.59	51,346	646,240.76
1	VIH y otras ITS	5.1.1.1	Ramo 12-Apoyo Federal	Pruebas Rápidas. Inmunoanálisis para la detección del antígeno p24 de HIV-1 y anticuerpos al HIV-1 y HIV-2. Inmunoanálisis cualitativo in vitro con lectura visual para la detección simultánea del antígeno (Ag) no inmunocomplejo p24 del HIV-1 en forma libre y anticuerpos (Ab) a HIV-1 y HIV-2 en sangre humana. 10 tarjetas de prueba recubiertas de antígeno HIV1/2 recombinante y péptidos sintéticos, anticuerpos al antígeno p24 y avidina. TATC. Descripción complementaria: Prueba VIH Ag/Ac (4la). Clave 080.829.5539. Costo con IVA C	89.32	988	88,248.16
	VIH y otras ITS	5.1.1.1	Ramo 12-Apoyo Federal	Pruebas Rápidas. Prueba rápida inmunocromatográfica para la determinación cualitativa de anticuerpos IgM/IgG anti HIV-1 y HIV-2 simultáneamente en suero, sangre, plasma o sangre total humana. Con lanceta retráctil con 3 niveles de punción, pipeta de toma y solución de corrimiento y sensibilidad igual o superior al 99% y especificidad igual o superior al 98% para VIH, de acuerdo con el certificado de evaluación diagnóstica del Instituto de Diagnóstico y Referencia Epidemiológica, o en su caso	59.88	7,625	456,578.90

ÍNDICE Representado por: *Número de Estrategia. Número de Línea de Acción, Número de Actividad General y Número de Acción Específica.*

				algún otro organismo internacional como la FDA, EMA o la Organización Mundial de la Salud. Pieza. Descripción complementaria: Clave: 080.980.0001. Costo con IVA			
1	VIH y otras ITS	5.1.1.1	Ramo 12-Apoyo Federal	Pruebas Rápidas. Inmunoanálisis para la detección del antígeno p24 de HIV-1 y anticuerpos al HIV-1 y HIV-2. Inmunoanálisis cualitativo in vitro con lectura visual para la detección simultánea del antígeno (Ag) no inmunocomplejo p24 del HIV-1 en forma libre y anticuerpos (Ab) a HIV-1 y HIV-2 en sangre humana. 10 tarjetas de prueba recubiertas de antígeno HIV1/2 recombinante y péptidos sintéticos. anticuerpos al antígeno p24 y avidina. TATC. Descripción complementaria: Clave: 080.829.5539. Costo con IVA K	97.44	247	24,067.68
1	VIH y otras ITS	8.10.1.2	Ramo 12-Apoyo Federal	Valganciclovir. Comprimido Cada Comprimido contiene: Clorhidrato de valganciclovir equivalente a 450 mg de valganciclovir. Envase con 60 Comprimidos Descripción complementaria: Clave: 010.000.4373.00	898.90	18	16,180.20
1	VIH y otras ITS	8.10.1.4	Ramo 12-Apoyo Federal	Reactivo y Juego de Reactivos para Pruebas Específicas. Reactivos para la detección de compuestos de ADN de Mycobacterium tuberculosis y mutaciones asociadas a resistencia a rifampicina del gen rpoB, mediante PCR semicuantitativa. Integrada y en tiempo real, en muestras de esputo y sedimentos preparados. 10 Cartuchos RTC. Descripción complementaria: Clave: 080.784.7991 Cada pieza incluye 10 cartuchos RTC (Costo con IVA)	23,686.04	10	236,860.40
1	VIH y otras ITS	11.6.1.1	Ramo 12-Apoyo Federal	Pruebas Rápidas. Prueba rápida inmunocromatográfica para la determinación de anticuerpos de Treponema pallidum en suero o plasma humano. Con sensibilidad no menor al 95% y una especificidad no menor al 98% de acuerdo con el certificado de evaluación diagnóstica del Instituto de Diagnóstico y Referencia Epidemiológicos o en su caso algún otro organismo internacional como la FDA, EMA, o la Organización Mundial de la Salud. Requiere prueba confirmatoria. Envase para mínimo 20 pruebas. Descripción complementaria: Clave 080.829.5463. Las cantidades son por pruebas	46.40	35,850	1,663,440.00
	VIH y otras ITS	12.3.1.2	Ramo 12-Apoyo Federal	Fórmula para lactantes (Sucedáneo de Leche Humana de Término). Polvo o líquido. Energía - Mínimo /100 mL: 80 kcal Máximo /100 mL: 70 kcal. Energía - Mínimo /100 mL: 250 kcal Máximo /100 mL: 295 kcal. Vitaminas. Vitamina A (expresados en retinol): Mínimo/100 kcal: 200 U.I. o 60 µg, Máximo/100 kcal: 603 U.I. o 180 µg. NSR/100 kcal En caso de productos en polvo debería procurarse conseguir NSR más bajo Vitamina D: Mínimo/100 kcal: 1 µg o 40 U.I., Máximo/100 kcal: 2.5 µg o 100 U.I. En caso de productos en polvo debería procurarse conseguir NSR	35.20	616	21,683.20

INDICE: Representado por: *Número de Estrategia. Número de Línea de Acción, Número de Actividad General y Número de Acción Específica.*

 <p>SECRETARÍA DE SALUD ESTADO DE SONORA DIRECCIÓN GENERAL DE ASUNTOS</p>			<p>más bajo. Vitamina C (Ac. ascórbico): Mínimo/100 kcal: 10 mg, Máximo/100 kcal: S. E., NSR/100 kcal: 70 mg. Vitamina B Tiamina (B1) Mínimo/100 kcal: 60 µg Máximo/100 kcal: S. E. NSR/100 kcal: 300 µg. Riboflavina (B2): Mínimo/100 kcal: 80 µg Máximo/100 kcal: S. E. NSR/100 kcal 500 µg. Niacina (B3): Mínimo/100 kcal: 300 µg Máximo/100 kcal: S. E. NSR/100 kcal: 1 500 µg. Piridoxina (B6): Mínimo/100 kcal: 35 µg Máximo/100 kcal: S. E. NSR/100 kcal: 175 µg. Ácido fólico (B9): Mínimo/100 kcal: 10 µg Máximo/100 kcal: S. E. NSR/100 kcal: 50 µg. Ácido pantoténico (B5): Mínimo/100 kcal: 400 µg Máximo/100 kcal: S. E. NSR/100 kcal: 2 000 µg. Cianocobalamina (B12): Mínimo/100 kcal: 0,1 µg Máximo/100 kcal: S. E. NSR/100 kcal: 1,5 µg. Biotina (H): Mínimo/100 kcal: 1,5 µg Máximo/100 kcal: S. E. NSR/100 kcal: 10 µg. Vitamina K1: Mínimo/100 kcal: 4 µg Máximo/100 kcal: S. E. NSR/100 kcal: 27 µg. Vitamina E (alfa tocoferol equivalente): Mínimo/100 kcal: 0,5 mg Máximo/100 kcal: S. E. NSR/100 kcal: 5 mg. Nutrientes inorgánicos (minerales y elementos traza): Sodio (Na): Mínimo/100 kcal: 20 mg Máximo/100 kcal: 60 mg NSR/100 kcal: -. Potasio (K): Mínimo/100 kcal: 60 mg Máximo/100 kcal: 180 mg NSR/100 kcal: -. Cloro (Cl): Mínimo/100 kcal: 50 mg Máximo/100 kcal: 160 mg NSR/100 kcal: -. Calcio (Ca): Mínimo/100 kcal: 50 mg Máximo/100 kcal: S. E. NSR/100 kcal: 140 mg. Fósforo (P): Mínimo/100 kcal: 25 mg Máximo/100 kcal: S. E. NSR/100 kcal: 100 mg. La relación Ca:P: Mínimo/100 kcal: 1:1 Máximo/100 kcal: 2:1. Magnesio (Mg): Mínimo/100 kcal: 5 mg Máximo/100 kcal: S. E. NSR/100 kcal: 15 mg. Hierro (Fe): Mínimo/100 kcal: 1 mg Máximo/100 kcal: 2 mg. Yodo (I): Mínimo/100 kcal: 10 µg Máximo/100 kcal: S. E. NSR/100 kcal: 60 µg. Cobre (Cu): Mínimo/100 kcal: 35 µg Máximo/100 kcal: S. E. NSR/100 kcal: 120 µg. Cinc (Zn): Mínimo/100 kcal: 0,5 mg Máximo/100 kcal: S. E. NSR/100 kcal: 1,5 mg. Manganeso (Mn): Mínimo/100 kcal: 1 µg Máximo/100 kcal: S. E. NSR/100 kcal: 100 µg. Selenio (Se): Mínimo/100 kcal: 1 µg Máximo/100 kcal: S. E. NSR/100 kcal: 9 µg. Colina: Mínimo/100 kcal: 14 mg Máximo/100 kcal: S. E. NSR/100 kcal: 50 mg. Micolinositol (inositol): Mínimo/100 kcal: 4 mg Máximo/100 kcal: S. E. NSR/100 kcal: 40 mg. L-Carnitina (Carnitina): Mínimo/100 kcal: 1,2 mg Máximo/100 kcal: 2,3 mg. Taurina: Mínimo/100 kcal: 4,7 mg Máximo/100 kcal: 12 mg. Nucleótidos **: Mínimo/100 kcal: 1,9 mg Máximo/100 kcal: 16 mg NSR/100 kcal: -. Fuente de proteína Contendrá los aminoácidos esenciales. Leche de vaca. Proteínas Totales: Mínimo/100 kcal 1,8 g Máximo/100 kcal: 3,0 g NSR/100 kcal: -. Lípidos y ácidos grasos: Grasas:</p>			
---	--	--	--	--	--	--

INDICE: Representado por: *Número de Estrategia, Número de Línea de Acción, Número de Actividad General y Número de Acción Específica.*

			<p>Mínimo/100 kcal: 4,4 g Máximo/100 kcal: 6 g NSR/100 kcal: - . ARA: Mínimo/100 kcal: 7 mg Máximo/100 kcal: S.E. DHA: Mínimo/100 kcal : 7 mg Máximo/100 kcal: S.E. NSR/100 kcal: (0,5 % de los ácidos grasos). Relación ARA: DHA: Mínimo/100 kcal: 1:1 Máximo/100 kcal: 2:1. Ácido linoléico: Mínimo/100 kcal: 300 mg Máximo/100 kcal: S. E. NSR/100 kcal: 1 400 mg. Ácido alfa-linolénico: Mínimo/100 kcal : 50 mg Máximo/100 kcal: S. E. - Hidratos de carbono. Hidratos de carbono: Mínimo/100 kcal: 9 g Máximo/100 kcal/ 14 g NSR/100 kcal: - . Disposiciones Generales La proporción de ácido linoleico/alfa-linolénico mínimo 5:1, máximo 15:1 De manera opcional, la fuente de proteína podrá contener los aminoácidos esenciales (val na, leucina, isoleucina, treonina, lisina, metionina, fenilalanina y triptofano, y otros, regulados en la NORMA Oficial Mexicana NOM-131-SSA1-2012) y en caso de ser adicionados se listarán en la ficha técnica. El contenido de ácidos grasos trans no será superior al 3% del contenido total de ácidos grasos en las fórmulas para lactantes. En las fórmulas para lactantes sólo podrán añadirse adiciones naturalmente exentas de gluten prebióticos y/o gelatinizados hasta un máximo de 30% del contenido total de hidratos de carbono y hasta un máximo de 2 g/100 ml. En las fórmulas para lactantes debe evitarse el uso de sacarosa, así como la adición de fructosa como ingrediente, salvo cuando sea necesario por justificación tecnológica. En las fórmulas para lactantes podrán añadirse otros nutrimentos/ingredientes normalmente presentes en la leche materna o humana en cantidad suficiente con la finalidad de lograr el efecto nutricional o fisiológico de ésta, sobre la base de las cantidades presentes en la leche materna y para asegurarse que sea adecuado como fuente única de la nutrición del lactante. Su idoneidad e inocuidad debe estar demostrada científicamente. Se debe contar con evidencia científica que demuestre la utilidad de los nutrimentos/ingredientes opcionales que se utilicen y estar a disposición de la Secretaría de Salud cuando ésta lo solicite. Las fórmulas que contengan más de 1.8 g de proteínas por cada 100 kcal, deben incrementar el contenido de piridoxina en al menos 15 µg de piridoxina por cada gramo de proteína arriba de dicho valor. En la fórmula lista para ser consumida de acuerdo con las instrucciones descritas en la etiqueta. Si se añade ácido eicosahexaenoico (DHA), el contenido de ácido araquidónico debe ser al menos el mismo que el de DHA y el contenido de ácido eicosapentaenoico (EPA) no debe exceder el contenido de DHA. ** Opcional S.E. Sin Especificación</p>			
--	--	--	--	--	--	--

SECRETARÍA DE SALUD PÚBLICA
 DIRECCIÓN DE ASUNTOS JURÍDICOS
 30/05/2023

Publicación
 sin validez

1	VIH y otras ITS	12.3.1.2	Ramo 12-Apoyo Federal	<p>NSR: Nivel Superior de Referencia. Envase desde 360 g hasta 454 g polvo y medida dosificadora. Descripción complementaria: Clave: 030.000.0011.00</p> <p>Sucedaneo De Leche Humana De Pretermino. Polvo Contenido en: KiloCalorías Unidad kcal 100g MIn. 400 Máx 525 100kcal MIn 100.0 Máx 100.0 100ml MIn 64 Máx 85 Lípidos Unidad g 100g MIn. 19.2 Máx 31.5 100kcal MIn4.80 Máx 6.00 100ml MIn 3.072 Máx 5.1 Acido linoleico Unidad mg 100g MIn. 1200 Máx 7350 100kcal MIn300.00 Máx 1400.00 100ml MIn 192 Máx 1190 Ac alfa Linoléico Unidad mg 100g MIn. 200 Máx SE* 100kcal MIn50.00 Máx SE* 100ml MIn 32 Máx SE* Relac A. Linoleico/ A. á Linolenico 100g MIn. 5:1 Máx 15:1 100kcal MIn5:1 Máx 15:1 100ml MIn 5:1 Máx 15:1 Acido araquidónico Unidad % 100g MIn. 1.80 Máx 3.675 100kcal MIn0.40 Máx 0.70 100ml MIn 0.266 Máx 0.595 Acido DHA** Unidad % 100g MIn. 1.40 Máx 2.625 100kcal MIn 0.35 Máx 0.50 100ml MIn 0.224 Máx 0.425 Relac AA/DHA 100g MIn. 1.5:1 Máx 2:1 100kcal MIn1.5:1 Máx 2:1 100ml MIn 1.5:1 Máx 2:1 Proteínas Unidad g 100g MIn. 9.60 Máx 15.75 100kcal MIn 2.40 Máx 3.00 100ml MIn 1.536 Máx 2.55 Taurina Unidad mg 100g MIn. 20.00 Máx 63 100kcal MIn 5.00 Máx 42.00 100ml MIn 3.2 Máx 10.2 Hidratos de carbono*** Unidad g 100g MIn. 38.80 Máx 73.5 100kcal MIn 9.70 Máx 14.00 100ml MIn 6.208 Máx 11.9 Sodio Unidad mg 100g MIn. 144.00 Máx 315 100kcal MIn36.00 Máx 60.00 100ml MIn 23.04 Máx 51 Potasio Unidad mg 100g MIn. 376.00 Máx 840 100kcal MIn 94.00 Máx 160.00 100ml MIn 60.16 Máx 136 Cloruro Unidad mg 100g MIn. 240.00 Máx 840 100kcal MIn 60.00 Máx 160.00 100ml MIn 38.4 Máx 138 Calcio Unidad mg 100g MIn. 380.00 Máx 735 100kcal MIn 95.00 Máx 140.00 100ml MIn 60.8 Máx 118 Fósforo Unidad mg 100g MIn. 208.00 Máx 525 100kcal MIn 52.00 Máx 100.00 100ml MIn 33.28 Máx 85 Relación Ca/P 100g MIn. 1.7:1 Máx 2:1 100kcal MIn 1.7:1 Máx 2:1 100ml MIn 1.7:1 Máx 2:1 Vitamina A Unidad U.I. 100g MIn. 2800.00 Máx 6583.5 100kcal MIn 700.00 Máx 1254.00 100ml MIn 448 Máx 1085.9 Vitamina A ER (Retinol) Unidad 7g 100g MIn. 816.00 Máx 1995 100kcal MIn 204.00 Máx 380.00 100ml MIn 130.56 Máx 323 Vitamina D Unidad U.I. 100g MIn. 292.00 Máx 525 100kcal MIn 73.00 Máx 100.00 100ml MIn 46.72 Máx 85 Vitamina E (Alfa Tocoferol) Unidad U.I. 100g MIn. 12.00 Máx 63 100kcal MIn 3.00 Máx 12.00 100ml MIn 1.92 Máx 10.2 Vitamina K Unidad 7g 100g MIn. 32.80 Máx 131.25 100kcal MIn 8.20 Máx 25.00 100ml MIn 5.248 Máx 21.25 Vitamina C Unidad mg 100g MIn. 53.60 Máx 194.25 100kcal MIn 13.40 Máx 37.00 100ml MIn 8.576 Máx 31.45 Vitamina B1</p>	95.00	32	3,040.00
---	-----------------	----------	-----------------------	--	-------	----	----------

03/5
 COE ASUNTO

Publicación
 sin validez

INDICE: Representado por: *Número de Estrategia. Número de Línea de Acción, Número de Actividad General y Número de Acción Específica.*

		<p style="text-align: center; opacity: 0.5; font-size: 2em;">Publicación sin validez</p>	<p>(tiamina) Unidad ?g 100g Mín. 240.00 Máx 1312.5 100kcal Mín 60.00 Máx 250.00 100ml Mín 38.4 Máx 212.5 Vitamina B2 (riboflavina) Unidad ?g 100g Mín. 560.00 Máx 2625 100kcal Mín 140.00 Máx 500.00 100ml Mín 89.6 Máx 425 Niacina Unidad ?g 100g Mín. 4000.00 Máx 7875 100kcal Mín 1000.00 Máx 1500.00 100ml Mín 640 Máx 1275 Vitamina B6 (piridoxina) Unidad ?g 100g Mín. 300.00 Máx 918.75 100kcal Mín 75.00 Máx 175.00 100ml Mín 48 Máx 148.75 Acido fólico Unidad ?g 100g Mín. 148.00 Máx 262.5 100kcal Mín 37.00 Máx 50.00 100ml Mín 23.68 Máx 42.5 Acido pantoténico Unidad ?g 100g Mín. 1800.00 Máx 9975 100kcal Mín 450.00 Máx 1900.00 100ml Mín 288 Máx 1615 Vitamina B12 (cianocobalamina) Unidad ?g 100g Mín. 0.80 Máx 7.875 100kcal Mín 0.20 Máx 1.50 100ml Mín 0.128 Máx 1.275 Biotina Unidad ?g 100g Mín. 8.80 Máx 52.5 100kcal Mín 2.20 Máx 10.00 100ml Mín 1.408 Máx 8.5 Coleina Unidad mg 100g Mín. 30.00 Máx 282.5 100kcal Mín 7.50 Máx 50.00 100ml Mín 4.8 Máx 42.5 Mioinositol Unidad mg 100g Mín. 18.00 Máx 210 100kcal Mín 4.00 Máx 40.00 100ml Mín 2.56 Máx 34 Magnesio Unidad mg 100g Mín. 28.00 Máx 78.75 100kcal Mín 7.00 Máx 15.00 100ml Mín 4.48 Máx 12.75 Hierro Unidad mg 100g Mín. 6.80 Máx 15.75 100kcal Mín 1.70 Máx 3.00 100ml Mín 1.088 Máx 2.55 Yodo Unidad ?g 100g Mín. 24.00 Máx 236.25 100kcal Mín 6.00 Máx 45.00 100ml Mín 3.84 Máx 38.25 Cobre Unidad ?g 100g Mín. 360.00 Máx 630 100kcal Mín 90.00 Máx 120.00 100ml Mín 57.6 Máx 102 Zinc Unidad mg 100g Mín. 4.40 Máx 7.875 100kcal Mín 1.10 Máx 1.50 100ml Mín 0.704 Máx 1.275 Manganeso Unidad ?g 100g Mín. 28.00 Máx 131.25 100kcal Mín 7.00 Máx 25.00 100ml Mín 4.48 Máx 21.25 Selenio Unidad ?g 100g Mín. 7.20 Máx 26.25 100kcal Mín 1.80 Máx 5.00 100ml Mín 1.152 Máx 4.25 Nucleótidos Unidad mg 100g Mín. 7.60 Máx 84 100kcal Mín 1.90 Máx 16.00 100ml Mín 1.216 Máx 13.6 Cromo Unidad ?g 100g Mín. 6.00 Máx 52.5 100kcal Mín 1.50 Máx 10.00 100ml Mín 0.96 Máx 8.5 Molicpreno Unidad ?g 100g Mín. 6.00 Máx 52.5 100kcal Mín 1.50 Máx 10.00 100ml Mín 0.96 Máx 8.5 Dilución 16% Envase con 450 a 454 g y medida de 4.40 a 5.37 g. * Aunque no existe un nivel superior de recomendación siempre deberá conservar la relación de ácido linoleico/ácido linoleico. **DHA: Acido Docosahexaenoico. *** La lactosa y polímeros de glucosa deben ser los hidratos de carbono preferidos, sólo podrán añadirse almidones naturalmente exentos de gluten precocidos y/o gelatinizados hasta un máximo de 30% del contenido total de hidratos de carbono y hasta un máximo de 2 g/100ml.</p>	
--	--	--	--	--

SECRETARÍA DE SALUD
ESTADO DE SONORA
Hermosillo, Sonora
02 de Mayo de 2023

			Descripción complementaria: Clave: 030.000.0003.00			
TOTAL						4,251,800.02

Nota: La fuente de información para estimar los medicamentos antirretrovirales con recursos del Fondo de Salud para el Bienestar del Instituto de Salud para el Bienestar, será el Sistema de Administración Logística y Vigilancia de Antirretrovirales (SALVAR), por tanto, es obligatorio el uso del Sistema en las Entidades Federativas y que estas mantengan sus existencias y necesidades de medicamentos actualizadas a los cortes que establece el Centro Nacional para la Prevención y el Control del VIH/SIDA.

L00 CENTRO NACIONAL DE EQUIDAD DE GÉNERO Y SALUD REPRODUCTIVA

No.	PROGRAMA	ÍNDICE	FUENTE DE FINANCIAMIENTO	CONCEPTO	PRECIO UNITARIO	CANTIDAD	TOTAL (PESOS)
1	Salud Sexual y Reproductiva						
1	SSR para Adolescentes	1.1.1.1	Ramo 12-Apoyo Federal	Impresión y elaboración de publicaciones oficiales y de información en general para difusión Descripción complementaria: Postales Chat ¿Cómo le hago? Impresión en offset a partir de original electrónico proporcionado por el CNEGSR	0.92	1,050	962.22
1	SSR para Adolescentes	2.4.1.2	Ramo 12-Apoyo Federal	Impresión y elaboración de publicaciones oficiales y de información en general para difusión Descripción complementaria: Tríptico Aquí están los Servicios Amigables Impresión en offset a partir de original electrónico proporcionado por el CNEGSR	1.15	2,800	3,215.52
1	SSR para Adolescentes	2.4.1.2	Ramo 12-Apoyo Federal	Impresión y elaboración de publicaciones oficiales y de información en general para difusión Descripción complementaria: Cartilla de Derechos Sexuales y Reproductivos para Adolescentes de bolsillo Impresión Offset a partir de original electrónico proporcionado por El CENTRO. • Políptico de 8 cuerpos en acordeón	11.02	2,800	30,856.00
1	SSR para Adolescentes	2.4.1.2	Ramo 12-Apoyo Federal	Impresión y elaboración de publicaciones oficiales y de información en general para difusión Descripción complementaria: Postales Servicios Amigables 2022 Impresión en offset a partir de original electrónico proporcionado por el CNEGSR	0.92	1,050	962.22
1	SSR para Adolescentes	2.5.2.1	Ramo 12-Apoyo Federal	Impresión y elaboración de publicaciones oficiales y de información en general para difusión Descripción complementaria: Rota-folio de Universalización Impresión Offset a partir de original electrónico proporcionado por el CNEGSR.	32.48	1,050	34,104.00

ÍNDICE: Representado por: **Número de Estrategia. Número de Línea de Acción, Número de Actividad General y Número de Acción Específica.**

2	PF y Anticoncepción	2.5.1.1	Ramo 12-Apoyo Federal	Impresión y elaboración de publicaciones oficiales y de información en general para difusión Descripción complementaria: Cartel de Telemedicina	11.09	40	443.58
2	PF y Anticoncepción	2.5.1.1	Ramo 12-Apoyo Federal	Impresión y elaboración de publicaciones oficiales y de información en general para difusión Descripción complementaria: Tríptico VSB	3.24	4,400	14,240.16
2	PF y Anticoncepción	2.5.1.1	Ramo 12-Apoyo Federal	Impresión y elaboración de publicaciones oficiales y de información en general para difusión Descripción complementaria: Rotafolio de Riesgo Reproductivo	32.48	850	27,608.00
2	PF y Anticoncepción	2.5.1.1	Ramo 12-Apoyo Federal	Impresión y elaboración de publicaciones oficiales y de información en general para difusión Descripción complementaria: Disco de Criterios Médicos de Elegibilidad	9.37	940	8,810.43
2	PF y Anticoncepción	2.5.1.1	Ramo 12-Apoyo Federal	Impresión y elaboración de publicaciones oficiales y de información en general para difusión Descripción complementaria: Lineamientos Técnicos para la Prescripción y Uso de Métodos Anticonceptivos en México	80.62	220	17,736.40
2	PF y Anticoncepción	2.5.1.1	Ramo 12-Apoyo Federal	Impresión y elaboración de publicaciones oficiales y de información en general para difusión Descripción complementaria: Cartel de P.F. Juego de 4 carteles	11.30	190	2,146.70
2	PF y Anticoncepción	2.5.1.1	Ramo 12-Apoyo Federal	Impresión y elaboración de publicaciones oficiales y de información en general para difusión Descripción complementaria: Cartel VSB	8.98	370	3,322.01
2	PF y Anticoncepción	2.5.1.1	Ramo 12-Apoyo Federal	Impresión y elaboración de publicaciones oficiales y de información en general para difusión Descripción complementaria: Tríptico Riesgo Reproductivo	1.74	2,380	4,158.80
3	Salud Materna	2.2.1.1	Ramo 12-Apoyo Federal	Materiales, accesorios y suministros de laboratorio fuera de Cuadro Básico Descripción complementaria: PRUEBAS RÁPIDAS. Reactivo para la determinación cromatográfica cualitativa de anticuerpos contra VIH tipo 1 y 2 y Treponema pallidum. Ceca Sobre Contiene: Cartucho de prueba.	121.22	22,990	2,786,847.80
5	Aborto Seguro	1.1.1.1	Ramo 12-Apoyo Federal	Impresión y elaboración de publicaciones oficiales y de información en general para difusión Descripción complementaria: Calcomanía En esta unidad SAS Impresión Offset a partir de original electrónico Sobre Couche adhesivo brillante Tintas: Cuatro tintas Suaje: redondo Tamaño final 5x5 cms de diámetro	0.49	50	24.50
6	Violencia de Género	1.1.1.1	Ramo 12-Apoyo Federal	Impresión y elaboración de publicaciones oficiales y de información en general para difusión Descripción complementaria: Folder NOM-046	8.50	1,500	12,750.00

INDICE: Representado por: Número de Estrategia, Número de Línea de Acción, Número de Actividad General y Número de Acción Específica.

					Impresión Offset a partir de original electrónico Cartulina sulfatada de 12 puntos, color blanco, con dos solapas interiores de 7.5 cms c/u Tamaño extendido: 47 x 30 cms, Tamaño final				
6	Violencia de Género	1.1.1.1	Ramo 12-Apoyo Federal		Tarjetas. Cartulina sulfatada de 12 pt. de 10 x 5 cm. Impresa a doble cara y plastificada Descripción complementaria: Tarjeta Detección de violencia Impresión Offset a partir de original electrónico En polipap de 14 puntos a 4 x 4 tintas Tamaño final: 15 x 8 cms Acabados: barniz de máquina y corte recto	1.06	1,500	1,590.00	
6	Violencia de Género	1.1.1.1	Ramo 12-Apoyo Federal		Postales. Impresión a dos caras, 4x4 tintas, en cartulina sulfatada tamaño 1/2 carta, acabado plastificado. Descripción complementaria: Postal Atención en Servicios Especializados Impresión Offset a partir de original electrónico Sobre cartulina sulfatada de 12 puntos de una cara Tamaño final 14.5x10.5 cms., Impresa a 4 X 1 tintas	0.38	1,500	570.00	
6	Violencia de Género	1.1.1.1	Ramo 12-Apoyo Federal		Postales. Impresión a dos caras, 4x4 tintas, en cartulina sulfatada tamaño 1/2 carta, acabado plastificado. Descripción complementaria: Postal Violencia de Pareja Impresión Offset a partir de original electrónico Sobre cartulina sulfatada de 12 puntos de una cara Tamaño final 14.5 x10.5 cms., Impresa a 4 X 1 tintas al rebese Acabado	0.38	1,500	570.00	
2	Prevención y Control del Cáncer	2.1.4.2	Ramo 12-Apoyo Federal		Impresión y elaboración de publicaciones oficiales y de información en general para difusión Descripción complementaria: folier cáncer cervico uterino, de acuerdo a especificaciones de la dirección de cáncer de la mujer	7.22	58	418.48	
2	Prevención y Control del Cáncer	2.3.3.2	Ramo 12-Apoyo Federal		Tarjetas. Cartulina sulfatada de 12 pt. de 10 x 5 cm. Impresa a doble cara y plastificada Descripción complementaria: tarjeta de auto exploración de cáncer de mama, tarjeta plastificada de acuerdo a especificaciones de la dirección de cáncer de la mujer	5.35	79	422.48	
2	Prevención y Control del Cáncer	2.3.3.2	Ramo 12-Apoyo Federal		Impresión y elaboración de publicaciones oficiales y de información en general para difusión Descripción complementaria: Folder Cáncer de mama, de acuerdo a especificaciones de la dirección de cáncer de la mujer	7.22	58	418.48	
TOTAL									2,952,177.56

INDICE: Representado por: Número de Estrategia. Número de Línea de Acción, Número de Actividad General y Número de Acción Específica.

Handwritten notes and signatures in the bottom left corner, including the number '63/7' and a signature.

000 CENTRO NACIONAL DE PROGRAMAS PREVENTIVOS Y CONTROL DE ENFERMEDADES

No.	PROGRAMA	ÍNDICE	FUENTE DE FINANCIAMIENTO	CONCEPTO	PRECIO UNITARIO	CANTIDAD	TOTAL (PESOS)
1	Prevención y Control de Enfermedades Zoonóticas y Emergentes	4.2.1.1	Ramo 12-Apoyo Federal	Tiletamina-Zo/azepam al 10% (Uso veterinario) Descripción complementaria: Con 5 ml de diluyente.	550.00	158	85,800.00
1	Prevención y Control de Enfermedades Zoonóticas y Emergentes	4.2.1.1	Ramo 12-Apoyo Federal	Amoxicilina (como trihidrato de amoxicilina) 150 mg, vehículo c.b.p. 1 ml. Frasco de 100 ml (Uso veterinario). Frasco con 100 ml	499.00	15	7,485.00
1	Prevención y Control de Enfermedades Zoonóticas y Emergentes	4.2.1.1	Ramo 12-Apoyo Federal	Clorhidrato de Xilacina al 2% (Uso veterinario)	181.00	62	11,222.00
1	Prevención y Control de Enfermedades Zoonóticas y Emergentes	7.1.1.1	Ramo 12-Apoyo Federal	Doxiciclina. Cápsula o Tableta. Cada Cápsula o Tableta contiene: Hliceto de doxiciclina equivalente a 100 mg de doxiciclina. Envase con 10 Cápsulas o Tabletas. Descripción complementaria: Doxiciclina 100 mg / 5 ml inyectable, ampolla de 5 ml.	90.32	970	87,613.41
2	Control de Enfermedades Transmítidas por Vectores e Intoxicación por Veneno de Artrópodos						
5	Dengue	7.3.1.1	Ramo 12-Apoyo Federal	Plaguicidas (insecticidas) Descripción complementaria: Larvicida biorracional al 1%, caja con 12 tarros de 1 litro cada uno	9,485.60	8	75,724.80
5	Dengue	7.3.2.1	Ramo 12-Apoyo Federal	Plaguicidas (insecticidas) Descripción complementaria: Adulticida Piretroide al 1.73% en base oleosa, caja con dos bidones de 10 litros	21,518.00	40	860,720.00
5	Dengue	7.3.2.1	Ramo 12-Apoyo Federal	Plaguicidas (insecticidas) Descripción complementaria: Adulticida Piretroide al 23%, bidon con 5 litros	17,829.20	52	927,118.40
5	Dengue	7.3.2.1	Ramo 12-Apoyo Federal	Plaguicidas (insecticidas) Descripción complementaria: Adulticida organofosforado al 40%, bidon de 20 litros	21,641.92	200	4,328,384.56
3	Programa Nacional de Prevención y Control de las micobacteriosis (Tuberculosis y Lepra)	2.1.1.1	Ramo 12-Apoyo Federal	Antibióticos (sustancias y productos farmacéuticos) Descripción complementaria: Rifampicina, cápsula de 150mg, caja con 100 cápsulas	232.82	149	34,690.18
3	Programa Nacional de Prevención y Control de las micobacteriosis (Tuberculosis y Lepra)	2.1.1.1	Ramo 12-Apoyo Federal	Antibióticos (sustancias y productos farmacéuticos) Descripción complementaria: Pediátrico combinado, Fase Intermedia (R75mg/H 50 mg/Z 150 mg) caja con 84 tabletas dispersables	177.32	23	4,078.36
	Programa Nacional de Prevención y Control de las micobacteriosis (Tuberculosis y Lepra)	2.1.1.1	Ramo 12-Apoyo Federal	Antibióticos (sustancias y productos farmacéuticos) Descripción complementaria: Rifampicina, cápsula de 300mg, caja de 100 cápsulas	364.31	216	78,690.96
	Programa Nacional de Prevención y Control de las micobacteriosis (Tuberculosis y Lepra)	2.1.1.1	Ramo 12-Apoyo Federal	Antibióticos (sustancias y productos farmacéuticos) Descripción complementaria: Etambutol HCl 400 mg caja con 672 tabletas	544.12	38	20,676.56
	Programa Nacional de Prevención y Control de las micobacteriosis (Tuberculosis y Lepra)	2.1.1.1	Ramo 12-Apoyo Federal	Antibióticos (sustancias y productos farmacéuticos) Descripción complementaria: Pirazinamida 400 mg, caja c/672 tabletas	351.85	49	17,240.65

ÍNDICE Representado por: Número de Estrategia, Número de Línea de Acción, Número de Actividad General y Número de Acción Específica.

	micobacteriosis (Tuberculosis y Lepra)						
3	Programa Nacional de Prevención y Control de las micobacteriosis (Tuberculosis y Lepra)	2.1.1.1	Ramo 12-Apoyo Federal	Antibióticos (sustancias y productos farmacéuticos) Descripción complementaria: Pediátrico combinado, Fase Soatén (R75mg/H 50 mg) caja con 84 tabletas dispersables	147.77	18	2,659.86
3	Programa Nacional de Prevención y Control de las micobacteriosis (Tuberculosis y Lepra)	4.1.1.1	Ramo 12-Apoyo Federal	Impenem y cilastatina. Solución Inyectable Cada frasco ampula con polvo contiene: Impenem monohidratado equivalente a 500 mg de Impenem. Cilastatina sódica equivalente a 500 mg de cilastatina. Envase con un frasco ampula	70.68	1	70.68
3	Programa Nacional de Prevención y Control de las micobacteriosis (Tuberculosis y Lepra)	4.1.1.1	Ramo 12-Apoyo Federal	Antibióticos (sustancias y productos farmacéuticos) Descripción complementaria: Prazinaida, tableta 400 mg	0.44	100	44.00
3	Programa Nacional de Prevención y Control de las micobacteriosis (Tuberculosis y Lepra)	4.1.1.1	Ramo 12-Apoyo Federal	Amikacina. Solución Inyectable. Cada ampollita o frasco ampula contiene: Sulfato de amikacina equivalente a 500 mg de amikacina. Envase con 1 ampollita o frasco ampula con 2 ml.	6.23	10	62.30
3	Programa Nacional de Prevención y Control de las micobacteriosis (Tuberculosis y Lepra)	4.1.1.1	Ramo 12-Apoyo Federal	Antibióticos (sustancias y productos farmacéuticos) Descripción complementaria: Prothionamida, tableta 250 mg	1.83	10	18.30
3	Programa Nacional de Prevención y Control de las micobacteriosis (Tuberculosis y Lepra)	4.1.1.1	Ramo 12-Apoyo Federal	Antibióticos (sustancias y productos farmacéuticos) Descripción complementaria: Delamanid, tableta 50 mg	53.03	336	17,818.08
3	Programa Nacional de Prevención y Control de las micobacteriosis (Tuberculosis y Lepra)	4.1.1.1	Ramo 12-Apoyo Federal	Antibióticos (sustancias y productos farmacéuticos) Descripción complementaria: Amoxicilina + ácido Clavulánico tableta 500 mg /125 mg	2.60	10	26.00
3	Programa Nacional de Prevención y Control de las micobacteriosis (Tuberculosis y Lepra)	4.1.1.1	Ramo 12-Apoyo Federal	Antibióticos (sustancias y productos farmacéuticos) Descripción complementaria: Linezolid, tableta 600 mg	14.84	1,248	18,520.32
3	Programa Nacional de Prevención y Control de las micobacteriosis (Tuberculosis y Lepra)	4.1.1.1	Ramo 12-Apoyo Federal	Meropenem. Solución Inyectable Cada frasco ampula con polvo contiene: Meropenem trihidratado equivalente a 1 g de meropenem. Envase con 1 frasco ampula.	68.32	1	68.32
3	Programa Nacional de Prevención y Control de las micobacteriosis (Tuberculosis y Lepra)	4.1.1.1	Ramo 12-Apoyo Federal	Antibióticos (sustancias y productos farmacéuticos) Descripción complementaria: Bedaquiline tableta 100 mg	36.08	376	13,566.08
3	Programa Nacional de Prevención y Control de las micobacteriosis (Tuberculosis y Lepra)	4.1.1.1	Ramo 12-Apoyo Federal	Antibióticos (sustancias y productos farmacéuticos) Descripción complementaria: Levofloxacino, tableta 250 mg	0.53	4,472	2,370.16
3	Programa Nacional de Prevención y Control de las micobacteriosis (Tuberculosis y Lepra)	4.1.1.1	Ramo 12-Apoyo Federal	Antibióticos (sustancias y productos farmacéuticos) Descripción complementaria: Cicloserina, capsula 250 mg	5.25	10	52.50

INDICE: Representado por: Número de Estrategia. Número de Línea de Acción, Número de Actividad General y Número de Acción Específica.

	micobacteriosis (Tuberculosis y Lepra)						
3	Programa Nacional de Prevención y Control de las micobacteriosis (Tuberculosis y Lepra)	4.1.1.1	Ramo 12-Apoyo Federal	Antibióticos (sustancias y productos farmacéuticos) Descripción complementaria: Clofazimina, cápsula 100 mg	9.89	1,248	12,342.72
3	Programa Nacional de Prevención y Control de las micobacteriosis (Tuberculosis y Lepra)	4.1.1.1	Ramo 12-Apoyo Federal	Antibióticos (sustancias y productos farmacéuticos) Descripción complementaria: Etambutol HCl, tableta 400 mg	0.68	312	212.16
3	Programa Nacional de Prevención y Control de las micobacteriosis (Tuberculosis y Lepra)	4.1.1.1	Ramo 12-Apoyo Federal	Antibióticos (sustancias y productos farmacéuticos) Descripción complementaria: Bedaquiline tableta 100 mg	37.91	10	379.10
3	Programa Nacional de Prevención y Control de las micobacteriosis (Tuberculosis y Lepra)	4.1.1.1	Ramo 12-Apoyo Federal	Antibióticos (sustancias y productos farmacéuticos) Descripción complementaria: Isoniazida 300 mg, tableta	0.40	10	4.00
3	Programa Nacional de Prevención y Control de las micobacteriosis (Tuberculosis y Lepra)	4.1.1.1	Ramo 12-Apoyo Federal	Antibióticos (sustancias y productos farmacéuticos) Descripción complementaria: Moxifloxacino, tableta 400 mg	4.99	156	778.44
3	Programa Nacional de Prevención y Control de las micobacteriosis (Tuberculosis y Lepra)	4.1.1.1	Ramo 12-Apoyo Federal	Antibióticos (sustancias y productos farmacéuticos) Descripción complementaria: Clofazimina, cápsula 100 mg	10.48	104	1,089.92
4	Atención de Urgencias Epidemiológicas y Desastres	1.2.1.1	Ramo 12-Apoyo Federal	Amoxicilina / ácido clavulánico. Suspensión Oral Cada frasco con polvo contiene: Amoxicilina trihidratada equivalente a 1.5 g de amoxicilina. Clavulanato de potasio equivalente a 375 mg de ácido clavulánico. Envase con 60 ml, cada 5 ml con: 125 mg de amoxicilina y 31.25 mg ácido clavulánico.	16.00	80	1,280.00
4	Atención de Urgencias Epidemiológicas y Desastres	1.2.1.1	Ramo 12-Apoyo Federal	Azitromicina. Suspensión. Cada 5 ml de suspensión contienen: Azitromicina 200 mg. Frasco con polvo para reconstituir 10 ml.	152.75	50	7,637.50
4	Atención de Urgencias Epidemiológicas y Desastres	1.2.1.1	Ramo 12-Apoyo Federal	Diclofenaco. Cápsula o gragea de liberación prolongada. Cada gragea contiene: Diclofenaco sódico 100 mg Envase con 20 Cápsulas o Grageas.	5.00	20	100.00
	Atención de Urgencias Epidemiológicas y Desastres	1.2.1.1	Ramo 12-Apoyo Federal	Difenhidramina. Jarabe. Cada 100 mililitros contienen: Clorhidrato de difenhidramina 250 mg. Envase con 60 ml.	3.67	10	36.70
	Atención de Urgencias Epidemiológicas y Desastres	1.2.1.1	Ramo 12-Apoyo Federal	Trimetoprima-sulfametoxazol. Comprimido o Tableta Cada Comprimido o Tableta contiene: Trimetoprima 80 mg Sulfametoxazol 400 mg Envase con 20 Comprimidos o Tabletas.	7.35	50	369.50
	Atención de Urgencias Epidemiológicas y Desastres	1.2.1.1	Ramo 12-Apoyo Federal	Jeringas. Para extraer sangre o inyectar sustancias, con pivote tipo luer lock, de polipropileno, volumen de 5 ml y aguja calibre 21 G y 32 mm de longitud. Estéril. Envase con 100 piezas.	74.99	2	149.98

INDICE: Representado por: Número de Estrategia. Número de Línea de Acción, Número de Actividad General y Número de Acción Específica.

4	Atención de Urgencias Epidemiológicas y Desastres	1.2.1.1	Ramo 12-Apoyo Federal	Amoxicilina / ácido clavulánico. Tableta Cada Tableta contiene: amoxicilina trihidratada equivalente a 500 mg de amoxicilina. Clavulanato de potasio equivalente a 125 mg de ácido clavulánico. Envase con 12 Tabletas.	32.00	80	2,560.00
4	Atención de Urgencias Epidemiológicas y Desastres	1.2.1.1	Ramo 12-Apoyo Federal	Doxiciclina. Cápsula o Tableta Cada Cápsula o Tableta contiene: Hicloato de doxiciclina equivalente a 100 mg de doxiciclina. Envase con 10 Cápsulas o Tabletas.	8.48	50	424.00
4	Atención de Urgencias Epidemiológicas y Desastres	1.2.1.1	Ramo 12-Apoyo Federal	Metformina. Tableta Cada Tableta contiene: Clorhidrato de metformina 850 mg Envase con 30 Tabletas.	7.51	40	300.40
4	Atención de Urgencias Epidemiológicas y Desastres	1.2.1.1	Ramo 12-Apoyo Federal	Naproxeno. Tableta Cada Tableta contiene: Naproxeno 250 mg Envase con 30 Tabletas.	10.26	50	513.00
4	Atención de Urgencias Epidemiológicas y Desastres	1.2.1.1	Ramo 12-Apoyo Federal	Azitromicina. Tableta Cada Tableta contiene: Azitromicina dihidratada equivalente a 500 mg de azitromicina Envase con 4 Tabletas.	17.00	50	850.00
4	Atención de Urgencias Epidemiológicas y Desastres	1.2.1.1	Ramo 12-Apoyo Federal	Aluminio y magnesio. Suspensión Oral Cada 100 ml contienen: Hidróxido de aluminio 3.7 g Hidróxido de magnesio 4.0 g o frislucato de magnesio: 8.9 g Envase con 240 ml y dosificador.	16.90	50	845.00
4	Atención de Urgencias Epidemiológicas y Desastres	1.2.1.1	Ramo 12-Apoyo Federal	Amlodipino. Tableta o Cápsula Cada Tableta o Cápsula contiene: Besilato o Maleato de amlodipino equivalente a 5 mg de amlodipino. Envase con 30 Tabletas o Cápsulas.	7.15	10	71.50
4	Atención de Urgencias Epidemiológicas y Desastres	1.2.1.1	Ramo 12-Apoyo Federal	Enalapril. Cápsula o tableta. Cada cápsula o tableta contiene: Maleato de enalapril 10 mg. Envase con 30 cápsulas o tabletas.	4.89	40	187.60
4	Atención de Urgencias Epidemiológicas y Desastres	1.2.1.1	Ramo 12-Apoyo Federal	Isosorbida. Tableta Cada Tableta contiene: Dinitrato de isosorbida 10 mg Envase con 20 Tabletas.	4.50	10	45.00
4	Atención de Urgencias Epidemiológicas y Desastres	1.2.1.1	Ramo 12-Apoyo Federal	Pantoprazol o rabeprazol u omeprazol. Tableta o Gragea o Cápsula Cada Tableta o Gragea o Cápsula contiene: Pantoprazol 40 mg o Rabeprazol edico 20 mg u omeprazol 20 mg Envase con 7 Tabletas o Grageas o Cápsulas	4.12	50	206.00
4	Atención de Urgencias Epidemiológicas y Desastres	1.2.1.1	Ramo 12-Apoyo Federal	Paracetamol. Tableta cada tableta contiene: paracetamol 500 mg. envase con 10 tabletas.	4.10	200	820.00
4	Atención de Urgencias Epidemiológicas y Desastres	1.2.1.1	Ramo 12-Apoyo Federal	Salbutamol. Suspensión en aerosol. Cada inhalador contiene: Salbutamol 20 mg o Sulfato de salbutamol equivalente a 20 mg de salbutamol Envase con inhalador con 200 dosis de 100 µg.	3.43	5	17.15
4	Atención de Urgencias Epidemiológicas y Desastres	1.2.1.1	Ramo 12-Apoyo Federal	Clioquinol. Crema Cada g contiene: Clioquinol 30 mg Envase con 20 g.	4.30	100	430.00
4	Atención de Urgencias Epidemiológicas y Desastres	1.2.1.1	Ramo 12-Apoyo Federal	Cloranfenicol. Solución oftálmica. Cada ml contiene: Cloranfenicol levógiro 5 mg Envase con gotero integral con 15 ml.	25.00	100	2,500.00

INDICE: Representado por: *Número de Estrategia. Número de Línea de Acción, Número de Actividad General y Número de Acción Específica.*

4	Atención de Urgencias Epidemiológicas y Desastres	1.2.1.1	Ramo 12-Apoyo Federal	Metoprolol. Tableta Cada Tableta contiene: Tartrato de metoprolol 100 mg Envase con 20 Tabletas.	5.02	10	50.20
4	Atención de Urgencias Epidemiológicas y Desastres	1.2.1.1	Ramo 12-Apoyo Federal	Miconazol. Crema Cada gramo contiene: Nitrato de miconazol 20 mg Envase con 20 g.	3.95	100	395.00
4	Atención de Urgencias Epidemiológicas y Desastres	1.2.1.1	Ramo 12-Apoyo Federal	Butilfoscina o hioscina. Gragea o Tableta Cada Gragea o Tableta contiene: Bromuro de butilfoscina o butilbromuro de hioscina 10 mg Envase con 10 Grageas o Tabletas.	6.84	20	136.80
4	Atención de Urgencias Epidemiológicas y Desastres	1.2.1.1	Ramo 12-Apoyo Federal	Butilfoscina o hioscina. Solución Inyectable Cada ampollita contiene: Bromuro de butilfoscina o butilbromuro de hioscina 20 mg Envase con 3 ampollitas de 1 ml.	9.77	20	195.40
4	Atención de Urgencias Epidemiológicas y Desastres	1.2.1.1	Ramo 12-Apoyo Federal	Clofenamina. Tableta. Cada tableta contiene: Maleato de clofenamina 4.0 mg Envase con 20 Tabletas.	6.50	20	130.00
4	Atención de Urgencias Epidemiológicas y Desastres	1.2.1.1	Ramo 12-Apoyo Federal	Metronidazol. Suspensión Oral Cada 5 ml contienen: Benzilo de metronidazol equivalente a 250 mg de metronidazol. Envase con 120 ml y dosificador.	7.60	30	228.00
4	Atención de Urgencias Epidemiológicas y Desastres	1.2.1.1	Ramo 12-Apoyo Federal	Metronidazol. Tableta Cada Tableta contiene: Metronidazol 500 mg Envase con 30 Tabletas.	10.58	30	317.40
4	Atención de Urgencias Epidemiológicas y Desastres	1.2.1.1	Ramo 12-Apoyo Federal	Albendazol. Tableta Cada Tableta contiene: albendazol 200 mg Envase con 2 Tabletas.	3.28	100	328.00
4	Atención de Urgencias Epidemiológicas y Desastres	1.2.1.1	Ramo 12-Apoyo Federal	Ambroxol. Solución Cada 100 ml contienen: Clorhidrato de ambroxol 300 mg Envase con 120 ml y dosificador.	5.15	50	257.50
4	Atención de Urgencias Epidemiológicas y Desastres	1.2.1.1	Ramo 12-Apoyo Federal	Electrolitos Orales. Polvo (Fórmula de osmolaridad Baja) Cada sobre con polvo contiene: Glucosa anhidra o glucosa 13.5 g Cloruro de potasio 1.5 g Cloruro de sodio 2.8 g Citrato trisódico dihidratado 2.9 g Envase con 20.5 g.	2.42	600	1,452.00
4	Atención de Urgencias Epidemiológicas y Desastres	1.2.1.1	Ramo 12-Apoyo Federal	Glibenclamida. Tableta Cada tableta contiene: Glibenclamida 5 mg. Envase con 50 tabletas.	3.50	40	140.00
4	Atención de Urgencias Epidemiológicas y Desastres	1.2.1.1	Ramo 12-Apoyo Federal	Paracetamol. Solución oral cada ml contiene: paracetamol 100 mg, envase con 15 ml, gotero calibrado a 0.5 y 1 ml, Integrado o adjunto al envase que sirve de tapa.	3.77	150	565.50
4	Atención de Urgencias Epidemiológicas y Desastres	1.2.1.1	Ramo 12-Apoyo Federal	Salbutamol. Jarabe Cada 5 ml contienen: Sulfato de salbutamol equivalente a 2 mg de salbutamol Envase con 80 ml.	15.97	5	79.85
4	Atención de Urgencias Epidemiológicas y Desastres	1.2.1.1	Ramo 12-Apoyo Federal	Albendazol. Suspensión Oral Cada frasco contiene: albendazol 400 mg Envase con 20 ml.	3.14	100	314.00
4	Atención de Urgencias Epidemiológicas y Desastres	1.2.1.1	Ramo 12-Apoyo Federal	Metamizol sodico. Comprimido cada comprimido contiene: metamizol sódico 500 mg. envase con 10 comprimidos.	3.16	20	63.20

INDICE: Representado por: *Número de Estrategia, Número de Línea de Acción, Número de Actividad General y Número de Acción Específica.*

4	Atención de Urgencias Epidemiológicas y Desastres	1.2.1.1	Ramo 12-Apoyo Federal	Metoclopramida. Tableta Cada Tableta contiene: Clorhidrato de metoclopramida 10 mg Envase con 20 Tabletas.	3.80	50	190.00
4	Atención de Urgencias Epidemiológicas y Desastres	1.2.1.1	Ramo 12-Apoyo Federal	Nafazolina. Solución Oftálmica Cada ml contiene: Clorhidrato de Nafazolina 1 mg Envase con gotero integral con 15 ml.	30.00	200	6,000.00
4	Atención de Urgencias Epidemiológicas y Desastres	1.2.1.1	Ramo 12-Apoyo Federal	Neomicina, polimixina b y gramicidina. Solución Oftálmica Cada ml contiene: Sulfato de Neomicina equivalente a 1.75 mg de Neomicina, Sulfato de Polimixina B equivalente a 5 000 U de Polimixina B, Gramicidina 25 µg Envase con gotero integral con 15 ml.	30.50	100	3,050.00
4	Atención de Urgencias Epidemiológicas y Desastres	1.2.1.1	Ramo 12-Apoyo Federal	Bencilpenicilina benzatínica compuesta. Suspensión Inyectable Cada frasco ampula con polvo contiene: Benzatina bencilpenicilina equivalente a 800 000 UI de bencilpenicilina Bencilpenicilina procainica equivalente a 300 000 UI de bencilpenicilina Bencilpenicilina cristalina equivalente a 300 000 UI de bencilpenicilina Envase con un frasco ampula y diluyente con 3 ml.	11.67	100	1,167.00
4	Atención de Urgencias Epidemiológicas y Desastres	1.2.1.1	Ramo 12-Apoyo Federal	Dicloxacilina. Cápsula o comprimido. Cada cápsula o comprimido contiene: Dicloxacilina sódica 500 mg Envase con 20 Cápsulas o Comprimidos.	25.00	10	250.00
4	Atención de Urgencias Epidemiológicas y Desastres	1.2.1.1	Ramo 12-Apoyo Federal	Itraconazol. Cápsula Cada Cápsula contiene: Itraconazol 100 mg Envase con 15 Cápsulas.	31.00	30	930.00
4	Atención de Urgencias Epidemiológicas y Desastres	1.2.1.1	Ramo 12-Apoyo Federal	Óxido de zinc. Pasta Cada 100 g contienen: Óxido de zinc 25.0 g Envase con 30 g.	7.19	100	719.00
4	Atención de Urgencias Epidemiológicas y Desastres	1.2.1.1	Ramo 12-Apoyo Federal	Trimetoprima-sulfametoxazol. Suspensión Oral Cada 5 ml contienen: Trimetoprima 40 mg Sulfametoxazol 200 mg Envase con 120 ml y dosificador.	6.90	50	345.00
TOTAL							6,646,175.00

R00 CENTRO NACIONAL PARA LA SALUD DE LA INFANCIA Y LA ADOLESCENCIA

No.	PROGRAMA	ÍNDICE	FUENTE DE FINANCIAMIENTO	CONCEPTO	PRECIO UNITARIO	CANTIDAD	TOTAL (PESOS)
1	Vacunación Universal	1.1.1.5	Ramo 12-Apoyo Federal	Vacuna Contra Difteria, Tos Ferina, Tetanos, Hepatitis B, Poliomielitis Y Haemophilus Influenzae Tipo B. Suspensión Inyectable. Cada frasco ampula con 0.5 ml contiene: Toxide diftérico no menos de 20 UI Toxide tetánico no menos de 40 UI Toxide pertussis 25 µg Hemaglutinina filamentosa 25 µg Poliovirus tipo 1 inactivado (Mahoney) 40 U Poliovirus tipo 2 inactivado (MEF1) 8 U Poliovirus tipo 3 inactivado (Saukett) 32 U Antígeno de superficie del virus de Hepatitis B 10 µg Polisacárido capsular de Haemophilus influenzae tipo b 12 µg Conjugado a la proteína tetánica 22-36 µg Envase con 10 frascos ampula con 1 dosis de 0.5 ml cada uno.	273.46	87,690	23,979,444.33

ÍNDICE: Representado por: *Número de Estrategia, Número de Línea de Acción, Número de Actividad General y Número de Acción Específica.*

				Descripción complementaria: Vacuna Hexavalente, clave 020.000.6135.00 Capturado en dosis y precio por dosis			
1	Vacunación Universal	2.1.1.1	Ramo 12-Apoyo Federal	Vacuna antiinfluenza. Suspensión Inyectable. Cada dosis de 0,5 ml contiene:Fracciones antigénicas purificadas de virus de influenza inactivados correspondientes a las cepas autorizadas por la Organización Mundial de la Salud (OMS) en el periodo pre-invernal e invernal de los años correspondientes del hemisferio norte. Envase con 1 frasco ampula con 5 ml cada uno (10 dosis). Descripción complementaria: Vacuna contra la Influenza Estacional. Envase con 1 frasco ampula con 5 ml cada uno (10 dosis) Clave 020.000.3822.01	677.24	26,350	17,845,274.00
TOTAL							41,824,718.33

Gran total							58,593,439.11
-------------------	--	--	--	--	--	--	----------------------

NOTA: La descripción del objeto para el que serán utilizados los insumos que se indican en el presente anexo, se encuentran identificados en el **Módulo de Reportes-Presupuestación-Ramo 12**, (Formato Reporte de ramo 12 por entidad federativa, programa, fuente de financiamiento e insumo, bien o servicio), del **Sistema de Información para la Administración del Fondo para el Fortalecimiento de Acciones de Salud Pública en las Entidades Federativas, SIAFFASPE**, los cuales serán consumidos conforme a las metas e indicadores de cada Programa

Relación de insumos federales enviados en especie por **"LOS PROGRAMAS"** en materia de Salud Pública financiados con la fuente de financiamiento del ANEXO 4-INSUMOS.

L00 CENTRO NACIONAL DE EQUIDAD DE GÉNERO Y SALUD REPRODUCTIVA

No.	PROGRAMA	ÍNDICE	FUENTE DE FINANCIAMIENTO	CONCEPTO	CANTIDAD (VOLUMEN)
SIN DATOS					

000 CENTRO NACIONAL DE PROGRAMAS PREVENTIVOS Y CONTROL DE ENFERMEDADES

No.	PROGRAMA	ÍNDICE	FUENTE DE FINANCIAMIENTO	CONCEPTO	CANTIDAD (VOLUMEN)
SIN DATOS					

R00 CENTRO NACIONAL PARA LA SALUD DE LA INFANCIA Y LA ADOLESCENCIA

No.	PROGRAMA	ÍNDICE	FUENTE DE FINANCIAMIENTO	CONCEPTO	CANTIDAD (VOLUMEN)
SIN DATOS					

ÍNDICE: Representado por: *Número de Estrategia. Número de Línea de Acción, Número de Actividad General y Número de Acción Específica.*

GRAN TOTAL (PESOS)	0.00
---------------------------	-------------

NOTA: Para el programa de Planificación Familiar y Anticoncepción a cargo del Centro Nacional de Equidad de Género y Salud Reproductiva; los programas de Enfermedades Cardiometabólicas, Micobacteriósís, Dengue y Zoonosis a cargo del Centro Nacional de Programas Preventivos y Control de Enfermedades; y para el programa de Vacunación, a cargo del Centro Nacional para la Salud de la Infancia y la Adolescencia, tendrán como fuente de financiamiento adicional recursos de presupuesto INSABI, y los recursos adicionales.

Continúa en la siguiente página

Publicación electrónica
sin validez oficial

SECRETARÍA DE SALUD
GOBIERNO DEL ESTADO DE SONORA

ÍNDICE: Representado por: *Número de Estrategia. Número de Línea de Acción, Número de Actividad General y Número de Acción Específica.*

APÉNDICE

CUARTO CONVENIO MODIFICATORIO AL CONVENIO ESPECÍFICO EN MATERIA DE MINISTRACIÓN DE SUBSIDIOS PARA EL FORTALECIMIENTO DE ACCIONES DE SALUD PÚBLICA EN LAS ENTIDADES FEDERATIVAS QUE CELEBRAN, EL EJECUTIVO FEDERAL, POR CONDUCTO DE "LA SECRETARÍA", Y EL ESTADO LIBRE Y SOBERANO DE SONORA POR CONDUCTO DE "LA ENTIDAD".


La información de la distribución de los recursos presupuestarios del ramo 33, Aportación Estatal, y Otra, así como los del Instituto de Salud para el Bienestar, INSABI, ANEXO 4- INSUMOS y el Fondo de Salud para el Bienestar, FIDEICOMISO INSABI, no forman parte de los recursos federales ministrados por "LA SECRETARÍA" a "LA ENTIDAD" con motivo del presente convenio, se colocan sólo para efectos de la evaluación de la eficiencia y eficacia de "LOS PROGRAMAS".

Resumen de recursos por fuente de financiamiento

(Monto pesos)

N.º	UNIDAD RESPONSABLE / PROGRAMA DE ACCIÓN	8PPB RAMO 12		SUBTOTAL	RAMO 33		APORTACIÓN ESTATAL		OPORTUNIDAD ADEB		OTRA		SUBTOTAL	INSABI			SUBTOTAL	TOTAL
		RECURSOS FINANCIEROS GABSCO CAUSES	INSUMOS		RECURSOS FINANCIEROS FASBA - P FASBA - C RECTORÍA	RECURSOS FINANCIEROS	RECURSOS FINANCIEROS	RECURSOS FINANCIEROS	RECURSOS FINANCIEROS	ANEXO 4 - INSUMOS Y PRESUPUESTOS	ANEXO XXI - INSABI (PRESUPUESTOS E INSUMOS)	FIDEICOMISO INSABI						
														RECURSOS FINANCIEROS	RECURSOS FINANCIEROS	RECURSOS FINANCIEROS		
310 DIRECCIÓN GENERAL DE PROMOCIÓN DE LA SALUD																		
1	Políticas de Salud Pólicas y Promoción de la Salud	8,008,882.80	309,534.40	9,008,086.50	1,283,189.82	0.00	0.00	0.00	0.00	0.00	0.00	0.00	1,283,189.82	0.00	0.00	0.00	0.00	10,271,296.43
	Total	8,008,882.80	309,534.40	8,008,086.50	1,283,189.82	0.00	0.00	0.00	0.00	0.00	0.00	0.00	1,283,189.82	0.00	0.00	0.00	0.00	10,271,296.43
313 SECRETARÍA TÉCNICA DEL CONSEJO NACIONAL DE SALUD MENTAL																		
1	Salud Mental y Adicciones	299,330.70	0.00	299,330.70	0.00	852,876.00	0.00	0.00	0.00	0.00	0.00	0.00	852,876.00	0.00	0.00	0.00	0.00	1,152,206.70
1	1 Salud Mental	299,330.70	0.00	299,330.70	0.00	852,876.00	0.00	0.00	0.00	0.00	0.00	0.00	852,876.00	0.00	0.00	0.00	0.00	1,152,206.70
2	2 Adicciones	0.00	0.00	0.00	0.00	0.00	0.00	0.00	0.00	0.00	0.00	0.00	0.00	0.00	0.00	0.00	0.00	0.00
	Total	299,330.70	0.00	299,330.70	0.00	852,876.00	0.00	0.00	0.00	0.00	0.00	0.00	852,876.00	0.00	0.00	0.00	0.00	1,152,206.70
315 SECRETARÍA TÉCNICA DEL CONSEJO NACIONAL PARA LA PREVENCIÓN DE ACCIDENTES																		
2	Programa de Prevención de Accidentes, Lesiones y Seguridad Vial	737,500.00	0.00	737,500.00	0.00	0.00	0.00	0.00	0.00	0.00	0.00	0.00	0.00	0.00	0.00	0.00	0.00	737,500.00
1	1 Seguridad Vial	412,500.00	0.00	412,500.00	0.00	0.00	0.00	0.00	0.00	0.00	0.00	0.00	0.00	0.00	0.00	0.00	0.00	412,500.00
2	2 Plan Grupos Vulnerables	325,000.00	0.00	325,000.00	0.00	0.00	0.00	0.00	0.00	0.00	0.00	0.00	0.00	0.00	0.00	0.00	0.00	325,000.00
	Total	737,500.00	0.00	737,500.00	0.00	0.00	0.00	0.00	0.00	0.00	0.00	0.00	0.00	0.00	0.00	0.00	0.00	737,500.00
316 DIRECCIÓN GENERAL DE EPIDEMIOLOGÍA																		
1	Atenciones en Emergencias	1,723,531.00	0.00	1,723,531.00	1,365,000.00	0.00	0.00	0.00	0.00	0.00	0.00	0.00	1,365,000.00	0.00	0.00	0.00	0.00	3,078,531.00
2	Emergencias	836,618.50	0.00	836,618.50	365,000.00	0.00	0.00	0.00	0.00	0.00	0.00	0.00	365,000.00	0.00	0.00	0.00	0.00	1,300,618.50
2	2 Monitoreo	787,911.50	0.00	787,911.50	990,000.00	0.00	0.00	0.00	0.00	0.00	0.00	0.00	990,000.00	0.00	0.00	0.00	0.00	1,777,911.50

N.º	UNIDAD RESPONSABLE / PROGRAMA DE ACCIÓN	SPPS RAMO 12		SUBTOTAL	RAMO 33				SUBTOTAL	INSAB			SUBTOTAL	TOTAL	
		RECURSOS FINANCIEROS O CASOS CAUSAS	INSUMOS		RECURSOS FINANCIEROS FASBA - P FASBA - C RECTORÍA	RECURSOS FINANCIEROS	RECURSOS FINANCIEROS	RECURSOS FINANCIEROS		ANEXO 4 - INSUMOS Y PRESUPUESTOS	INSAB				
											RECURSOS FINANCIEROS	SMS XXI - INSAB (PRESUPUESTOS E INSUMOS)			PROCOMS O INSAB
2	Vigilancia en Salud Pública por Laboratorio	1,344,728.00	2,095,233.80	3,439,961.80	0.00	0.00	0.00	0.00	0.00	0.00	0.00	0.00	0.00	3,439,961.80	
Total:		3,068,599.00	2,095,233.80	5,163,832.80	1,344,699.00	0.00	0.00	0.00	1,344,699.00	0.00	0.00	0.00	0.00	7,033,432.80	
K90 CENTRO NACIONAL PARA LA PREVENCIÓN Y EL CONTROL DEL VIH/SIDA															
1	VIH y otras ITS	3,172,280.84	4,251,800.03	7,423,880.86	15,806,416.00	0.00	0.00	0.00	15,806,416.00	0.00	0.00	0.00	0.00	23,030,296.86	
2	Virus de Hepatitis C	886,980.00	0.00	886,980.00	2,993,000.00	0.00	0.00	0.00	2,993,000.00	0.00	0.00	0.00	0.00	2,880,980.00	
Total:		4,059,260.84	4,251,800.03	8,310,860.86	18,799,416.00	0.00	0.00	0.00	17,802,416.00	0.00	0.00	0.00	0.00	25,971,256.86	
L00 CENTRO NACIONAL DE EQUIDAD DE GÉNERO Y SALUD REPRODUCTIVA															
1	Salud Sexual y Reproductiva	19,930,928.45	2,930,918.14	22,861,846.59	13,436,043.00	48,000.00	0.00	0.00	13,484,043.00	0.00	0.00	0.00	0.00	36,365,889.59	
1	SSR para Adolescentes	3,545,867.00	70,099.98	3,615,966.98	6,300,000.00	0.00	0.00	0.00	6,300,000.00	0.00	0.00	0.00	0.00	9,615,766.98	
2	PF y Anticoncepción	3,723,079.40	78,468.88	3,801,548.28	3,811,889.00	0.00	0.00	0.00	3,811,889.00	0.00	0.00	0.00	0.00	7,613,191.28	
3	Salud Materna	6,885,895.75	2,786,847.80	9,672,743.55	2,373,393.00	0.00	0.00	0.00	2,373,393.00	0.00	0.00	0.00	0.00	11,215,280.95	
4	Salud Perinatal	2,432,571.30	0.00	2,432,571.30	0.00	0.00	0.00	0.00	0.00	0.00	0.00	0.00	0.00	2,432,571.30	
5	Aborto Seguro	1,380,380.00	34.80	1,380,414.80	25,000.00	48,000.00	0.00	0.00	74,000.00	0.00	0.00	0.00	0.00	1,344,384.80	
6	Violencia de Género	2,904,208.00	18,480.00	2,922,688.00	1,025,000.00	0.00	0.00	0.00	1,025,000.00	0.00	0.00	0.00	0.00	4,004,688.00	
2	Prevención y Control del Cáncer	2,276,104.34	1,239.62	2,277,343.96	4,074,775.00	0.00	0.00	0.00	4,074,775.00	0.00	0.00	0.00	0.00	6,352,138.96	
3	Igualdad de Género	885,447.00	0.00	885,447.00	0.00	0.00	0.00	0.00	0.00	0.00	0.00	0.00	0.00	885,447.00	
Total:		33,872,478.99	2,866,177.96	36,738,656.95	17,806,818.00	48,000.00	0.00	0.00	17,854,818.00	0.00	0.00	0.00	0.00	49,889,476.95	
O00 CENTRO NACIONAL DE PROGRAMAS PREVENTIVOS Y CONTROL DE ENFERMEDADES															
1	Prevención y Control de Enfermedades Zoonóticas y Emergentes	680,712.00	192,120.41	872,832.41	24,572,824.50	0.00	0.00	0.00	24,572,824.50	0.00	0.00	0.00	0.00	25,325,756.91	
2	Control de Enfermedades Transmisibles por Vectores e Intoxicación por Veneno de Artrópodos	967,575.00	6,191,847.76	7,159,422.76	78,742,867.00	0.00	0.00	0.00	78,742,867.00	0.00	0.00	0.00	0.00	85,802,329.76	
1	Paludismo	183,915.00	0.00	183,915.00	6,772,276.00	0.00	0.00	0.00	6,772,276.00	0.00	0.00	0.00	0.00	6,956,791.00	
2	Enfermedad de Chagas	0.00	0.00	0.00	870,548.00	0.00	0.00	0.00	870,548.00	0.00	0.00	0.00	0.00	870,548.00	
3	Leishmaniasis	0.00	0.00	0.00	0.00	0.00	0.00	0.00	0.00	0.00	0.00	0.00	0.00	0.00	
4	Intoxicación por Artrópodos	0.00	0.00	0.00	714,492.00	0.00	0.00	0.00	714,492.00	0.00	0.00	0.00	0.00	714,492.00	
5	Dengue	774,089.00	8,181,847.76	8,955,936.76	70,585,491.00	0.00	0.00	0.00	70,585,491.00	0.00	0.00	0.00	0.00	77,551,468.76	
6	Vigilancia Post Oncocercosis	0.00	0.00	0.00	0.00	0.00	0.00	0.00	0.00	0.00	0.00	0.00	0.00	0.00	
1	Programa Nacional de Prevención y Control de las Infecciones Tuberculosas y SIDA	334,781.50	228,469.89	563,251.39	16,413,938.34	0.00	0.00	0.00	16,413,938.34	0.00	0.00	0.00	0.00	16,977,449.39	



 Publicación de la Secretaría de Salud

N. O.	UNIDAD RESPONSABLE / PROGRAMA DE ACCIÓN	SPPS RAMO 12		SUBTOTAL	RAMO 33 RECURSOS FINANCIEROS P FASBA - P FASBA - C RECTORIA	APORTAGIO N ESTATAL RECURSOS FINANCIEROS	OPORTUNIDAD ADES RECURSOS FINANCIEROS	OTRA RECURSOS FINANCIEROS	SUBTOTAL	INSABI			SUBTOTAL	TOTAL
		RECURSOS FINANCIEROS CASISCO CAUSES	INSUMOS							AVENIO 4 - INSUMOS Y PRESUPUESTOS RECURSOS FINANCIEROS	SMS XXI - INSABI (PRESUPUESTOS E INSUMOS) RECURSOS FINANCIEROS	FIDEICOMIS O INSABI RECURSOS FINANCIEROS		
4	Atención de Urgencias Epidemiológicas y Desastres	332,400.00	38,847.18	369,047.18	816,000.00	0.00	0.00	0.00	816,000.00	0.00	0.00	0.00	0.00	1,198,047.18
8	Programa Nacional de Prevención y Control de Infecciones Respiratorias Agudas (Neumonías, Influenza y COVID-19)	0.00	0.00	0.00	43,866.00	0.00	0.00	0.00	43,866.00	0.00	0.00	0.00	0.00	43,866.00
8	Programa de Acción Específico para la Prevención y Control de Enfermedades Respiratorias Crónicas	188,810.86	0.00	188,810.86	229,296.00	0.00	0.00	0.00	229,296.00	0.00	0.00	0.00	0.00	488,106.86
7	Enfermedades Cardiovasculares	6,032,230.87	0.00	6,032,230.87	19,713,283.31	0.00	0.00	0.00	19,713,283.31	0.00	0.00	0.00	0.00	20,746,514.18
8	Programa de Acción Específico en Atención al Embarazo	389,160.00	0.00	389,160.00	1,188,000.00	0.00	0.00	0.00	1,188,000.00	0.00	0.00	0.00	0.00	1,578,160.00
8	Prevención, Detección y Control de las Enfermedades Bucales	181,355.00	0.00	181,355.00	5,444,148.80	417,800.00	0.00	0.00	5,861,746.80	0.00	0.00	0.00	0.00	6,083,181.80
10	Prevención y Control de Enfermedades Diarreas Agudas	127,824.95	0.00	127,824.95	2,415,768.00	0.00	0.00	0.00	2,415,768.00	0.00	0.00	0.00	0.00	2,543,592.95
Total		6,132,816.86	6,444,178.00	15,779,884.85	143,880,748.86	417,800.00	0.00	0.00	168,969,340.86	0.00	0.00	0.00	0.00	169,771,424.43
ROD CENTRO NACIONAL PARA LA SALUD DE LA INFANCIA Y LA ADOLESCENCIA														
1	Vacunación Universal	2,841,051.00	41,824,718.33	44,485,769.33	45,840,182.84	0.00	0.00	0.00	49,840,182.84	0.00	0.00	0.00	0.00	93,405,822.17
2	Atención a la Salud de la Adolescencia	0.00	0.00	0.00	1,129,847.00	0.00	0.00	0.00	1,129,847.00	0.00	0.00	0.00	0.00	1,129,847.00
3	Atención a la Salud en la Infancia	0.00	0.00	0.00	19,847,997.88	0.00	0.00	0.00	19,847,997.88	0.00	0.00	0.00	0.00	19,847,997.88
4	Diagnóstico y tratamiento oportuno de niños en menores de 18 años	0.00	0.00	0.00	0.00	0.00	0.00	0.00	0.00	0.00	0.00	0.00	0.00	0.00
Total		2,841,051.00	41,824,718.33	44,485,769.33	46,970,029.82	0.00	0.00	0.00	69,817,897.82	0.00	0.00	0.00	0.00	114,388,766.88

NOTA: La descripción detallada de los insumos/servicios a adquirir o contratar con los recursos que se indican en el presente Apéndice, se encuentran identificados en los siguientes módulos del **Sistema de Información para la Administración del Fondo para el Fortalecimiento de Acciones de Salud Pública en las Entidades Federativas, SIAFFASPE**: **Módulo de Reportes-Presupuestación-Ramo 12** (Formato Reporte de ramo 12 por entidad federativa, programa, fuente de financiamiento e insumo, bien o servicio); **Módulo de Reportes-Presupuestación-Ramo 33** (Formato Reporte de ramo 33 por entidad federativa, programa, fuente de financiamiento e insumo, bien o servicio) y **Módulo de Presupuestación-INSABI-Insumos-Captura y Validación**.

Continúa en la siguiente página

SEGUNDA. "LAS PARTES" acuerdan que, salvo por lo expresamente estipulado en el presente instrumento jurídico, todas las demás obligaciones del "CONVENIO PRINCIPAL" permanecerán sin cambio alguno, por lo que reconocen y ratifican la plena vigencia y obligatoriedad del "CONVENIO PRINCIPAL".

TERCERA. "LAS PARTES" convienen en que la ejecución del presente instrumento no constituye una novación de cualquier obligación establecida en el "CONVENIO PRINCIPAL".

CUARTA. "LAS PARTES" convienen en que, para la interpretación y cumplimiento del presente Convenio, será aplicable el derecho federal vigente y se someten irrevocablemente a la jurisdicción de los tribunales federales competentes en la Ciudad de México, renunciando a cualquier otra jurisdicción que, en razón de su domicilio presente o futuro o por cualquier otra razón, les pudiera corresponder.

QUINTA. El presente Convenio Modificadorio empezará surtir efectos a partir de la fecha de su firma, y se mantendrá en vigor hasta el 31 de diciembre de 2022.

Estando enteradas las partes del contenido y alcance legal del presente Convenio Modificadorio, lo firman por cuadruplicado a los cinco días del mes de diciembre del año dos mil veintidós.

6


Publicación electrónica
sin validez oficial





73


POR "LA SECRETARÍA"


Dr. Hugo López Gatell Ramírez
Subsecretario de Prevención y Promoción de la Salud


Dr. Ricardo Cortés Alcalá
Director General de Promoción de la Salud



Dra. Alethse De La Torre Rosas
Directora General del Centro Nacional para la Prevención y el Control del VIH/SIDA



Dr. Gabriel García Rodríguez
Director General de Epidemiología


Dr. José Luis Díaz Ortega
Director de Atención a la Salud de la Infancia y la Adolescencia
Firma en ausencia del Titular del Centro Nacional para la Salud de la Infancia y la Adolescencia, de conformidad con lo dispuesto en el Artículo 55 del Reglamento Interior de la Secretaría de Salud


Mtra. Diana Iris Tejadilla Orozco
Secretaria Técnica del Consejo Nacional De Salud Mental



Dr. Dwight Daniel Dyer Leal
Director General de Información en Salud



Dra. Paola Ortíz Rojas
Directora de Prevención de Lesiones del Secretariado Técnico del Consejo Nacional para la Prevención de Accidentes.
Firma en ausencia del Titular del Secretariado Técnico del Consejo Nacional para la Prevención de Accidentes, de conformidad con lo dispuesto en el Artículo 55 del Reglamento Interior de la Secretaría de Salud


Dr. Jorge Enrique Frejo Gómora
Director General del Centro Nacional de la Transfusión Sanguínea

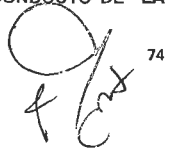

Dra. Karla Berdichevsky Feldman
Directora General del Centro Nacional de Equidad de Género y Salud Reproductiva


Dr. Juan Manuel Quijada Gaytán
Director General de los Servicios de Atención Psiquiátrica


Dr. Ruy López Rideaura
Director General del Centro Nacional de Programas Preventivos y Control de Enfermedades


Dr. Gady Zabicky Sirof
Comisionado Nacional Contra las Adicciones

HOJA UNO DE FIRMAS DEL CUARTO CONVENIO MODIFICATORIO AL CONVENIO ESPECÍFICO EN MATERIA DE MINISTRACIÓN DE SUBSIDIOS PARA EL FORTALECIMIENTO DE ACCIONES DE SALUD PÚBLICA EN LAS ENTIDADES FEDERATIVAS, QUE CELEBRAN, EL EJECUTIVO FEDERAL POR CONDUCTO DE LA SECRETARÍA DE SALUD "LA SECRETARÍA", Y EL ESTADO LIBRE Y SOBERANO DE SONORA POR CONDUCTO DE "LA ENTIDAD", EL 05 DE DICIEMBRE DE 2022.

 74

POR "LA ENTIDAD"




Dr. José Luis Alemia Zegarra
Secretario de Salud Pública y Presidente Ejecutivo de los Servicios de
Salud de Sonora



Omar Francisco del Valle Colosio
Secretario de Hacienda

HOJA DOS DE FIRMAS DEL CUARTO CONVENIO MODIFICATORIO AL CONVENIO ESPECÍFICO EN MATERIA DE MINISTRACIÓN DE SUBSIDIOS PARA EL FORTALECIMIENTO DE ACCIONES DE SALUD PÚBLICA EN LAS ENTIDADES FEDERATIVAS, QUE CELEBRAN, EL EJECUTIVO FEDERAL POR CONDUCTO DE LA SECRETARIA DE SALUD "LA SECRETARÍA", Y EL ESTADO LIBRE Y SOBERANO DE SONORA POR CONDUCTO DE "LA ENTIDAD", EL 05 DE DICIEMBRE DE 2022.

Publicación electrónica
sin validez oficial



SECRETARÍA DE SALUD PÚBLICA
UNIDAD DE ASUNTOS JURÍDICOS
75



GOBIERNO
DE **SONORA**

BOLETÍN OFICIAL Y
**ARCHIVO DEL
ESTADO**

EL BOLETÍN OFICIAL SE PUBLICARÁ LOS LUNES Y JUEVES DE CADA SEMANA. EN CASO DE QUE EL DÍA EN QUE HA DE EFECTUARSE LA PUBLICACIÓN DEL BOLETÍN OFICIAL SEA INHÁBIL, SE PUBLICARÁ EL DÍA INMEDIATO ANTERIOR O POSTERIOR. (ARTÍCULO 6° DE LA LEY DEL BOLETÍN OFICIAL).

EL BOLETÍN OFICIAL SOLO PUBLICARÁ DOCUMENTOS CON FIRMAS AUTÓGRAFAS, PREVIO EL PAGO DE LA CUOTA CORRESPONDIENTE, SIN QUE SEA OBLIGATORIA LA PUBLICACIÓN DE LAS FIRMAS DEL DOCUMENTO (ARTÍCULO 9° DE LA LEY DEL BOLETÍN OFICIAL).

La autenticidad de éste documento se puede verificar en
[https://boletinoficial.sonora.gob.mx/boletin/publicaciones/
validacion.html](https://boletinoficial.sonora.gob.mx/boletin/publicaciones/validacion.html) CÓDIGO: 2023CCXI35V-02052023-ED9089870

