



BOLETÍN OFICIAL

Órgano de Difusión del Gobierno del Estado de Sonora • Secretaría de Gobierno • Dirección General del Boletín Oficial y Archivo del Estado

CONTENIDO:

ESTATAL
SECRETARIA DE SALUD
Convenio Específico en Materia de Ministración de Subsidios
para el Fortalecimiento de Acciones de Salud Pública en las
Entidades Federativas.
MUNICIPAL
H. AYUNTAMIENTO DE GUAYMAS
Convocatoria Pública No. 010 correspondiente a la
licitación EO-826029996-N15-2015.

TOMO CXCVI
HERMOSILLO, SONORA

Número 8 Secc. I
Lunes 27 de julio 2015.



CONVENIO MODIFICATORIO AL CONVENIO ESPECIFICO EN MATERIA DE MINISTRACION DE SUBSIDIOS PARA EL FORTALECIMIENTO DE ACCIONES DE SALUD PUBLICA EN LAS ENTIDADES FEDERATIVAS, SUSCRITO EL 01 DE ENERO DE 2015, QUE CELEBRAN, POR UNA PARTE, EL EJECUTIVO FEDERAL, POR CONDUCTO DE LA SECRETARIA DE SALUD, A LA QUE EN ADELANTE SE LE DENOMINARA "LA SECRETARIA", REPRESENTADA EN ESTE ACTO POR EL DR. PABLO ANTONIO KURI MORALES, SUBSECRETARIO DE PREVENCIÓN Y PROMOCIÓN DE LA SALUD, ASISTIDO POR EL DR. EDUARDO JARAMILLO NAVARRETE, DIRECTOR GENERAL DE PROMOCIÓN DE LA SALUD; EL DR. CUITLAHUAC RUIZ MATÍAS, DIRECTOR GENERAL DE EPIDEMIOLOGÍA; LA T.R. MARIA VIRGINIA GONZALEZ TORRES, SECRETARIA TÉCNICA DEL CONSEJO NACIONAL DE SALUD MENTAL; LA DRA. MARTHA CECILIA HUAR MEDINA, SECRETARIA TÉCNICA DEL CONSEJO NACIONAL PARA LA PREVENCIÓN DE ACCIDENTES; EL DR. RICARDO JUAN GARCIA CAVAZOS, DIRECTOR GENERAL DEL CENTRO NACIONAL DE EQUIDAD DE GÉNERO Y SALUD REPRODUCTIVA; EL DR. JESUS FELIPE GONZALEZ BOLDAN, DIRECTOR GENERAL DEL CENTRO NACIONAL DE PROGRAMAS PREVENTIVOS Y CONTROL DE ENFERMEDADES; LA DRA. PATRICIA ESTELA URIBE ZÚÑIGA, DIRECTORA GENERAL DEL CENTRO NACIONAL PARA LA PREVENCIÓN Y EL CONTROL DEL VIH/SIDA; Y EL DR. IGNACIO FEDERICO VILLASENOR RUIZ, DIRECTOR GENERAL DEL CENTRO NACIONAL PARA LA SALUD DE LA INFANCIA Y LA ADOLESCENCIA; Y POR LA OTRA PARTE, EL ESTADO LIBRE Y SOBERANO DE SONORA, A QUIEN EN LO SUCESIVO SE LE DENOMINARA "LA ENTIDAD", REPRESENTADO POR EL DR. JOSÉ JESÚS BERNARDO CAMPILLO GARCÍA, SECRETARIO DE SALUD PÚBLICA Y PRESIDENTE EJECUTIVO DE LOS SERVICIOS DE SALUD DE SONORA CON LA PARTICIPACIÓN DE EL LIC. CARLOS MANUEL VILLALOBOS ORGANISTA, SECRETARIO DE HACIENDA, CONFORME A LOS ANTECEDENTES, DECLARACIONES Y CLAUSULAS SIGUIENTES:

ANTECEDENTES

- I. Con fecha 01 de enero de 2015, "LA SECRETARIA" y "LA ENTIDAD", celebraron el CONVENIO ESPECIFICO EN MATERIA DE MINISTRACION DE SUBSIDIOS PARA EL FORTALECIMIENTO DE ACCIONES DE SALUD PUBLICA EN LAS ENTIDADES FEDERATIVAS, con el objeto de minister recursos presupuestarios federales e insumos federales a "LA ENTIDAD", a fin de coordinar su participación con el Ejecutivo Federal, en términos del artículo 9 y 13, apartado B de la Ley General de Salud, que permitan a "LA ENTIDAD", la adecuada instrumentación así como fortalecer la integralidad de las acciones de Promoción y Prevención de la Salud, documento que en adelante se denominará "CONVENIO PRINCIPAL".
- II. Que, en la Cláusula DÉCIMA, denominada MODIFICACIONES AL CONVENIO, del "CONVENIO PRINCIPAL", las partes acordaron lo que a la letra dice: "... que el presente Convenio Especifico podrá modificarse de común acuerdo y por escrito, sin alterar su estructura y en estricto apego a las disposiciones jurídicas aplicables. Las modificaciones al Convenio Especifico obligarán a sus signatarios a partir de la fecha de su firma y deberán publicarse en el Diario Oficial de la Federación y en el órgano de difusión oficial de "LA ENTIDAD".
- III. Que con fecha 12 de enero de 2015 se publicó en el Diario Oficial de la Federación el "Acuerdo por el que se modifica el diverso por el que se adscriben orgánicamente las unidades de la Secretaría de Salud", por el cual se modificó, entre otras, la fracción III del artículo Único del Acuerdo mediante el cual se adscriben orgánicamente las unidades administrativas de la Secretaría de Salud, con dicha modificación el Centro Nacional para la Prevención y el Control de las Adicciones dejó de estar adscrito a la Subsecretaría de Prevención y Promoción de la Salud, adscribiéndose a la Comisión Nacional contra las Adicciones.
- IV. Las partes han determinado, derivado del comportamiento del gesto observado por las unidades administrativas y órganos desconcentrados a cargo de los Programas de Acción Específicos, en lo sucesivo "LOS PROGRAMAS", y de las modificaciones realizadas al Acuerdo mediante el cual se adscriben orgánicamente las unidades administrativas de la Secretaría de Salud, modificar los numerales 2 y 3 del apartado I. Declaraciones de "LA SECRETARIA", las Cláusulas Primera, Segunda, Cuarta y Sexta, así como los Anexos 1, 2, 3, 4, 5 y el Apéndice del "CONVENIO PRINCIPAL", con la finalidad de ajustar los montos de los recursos presupuestarios federales y/o insumos federales ministrados a "LA ENTIDAD".

DECLARACIONES

- I. "LA SECRETARIA", por medio de su representante, declara:
 - I.1. Que se reproducen y ratifican las declaraciones 1, 4, 5 y 6 insertas en el "CONVENIO PRINCIPAL".
- II. "LA ENTIDAD", por medio de su representante, declara:
 - II.1. Que se reproducen y ratifican las declaraciones insertas en el "CONVENIO PRINCIPAL".
- III. Las partes declaran conjuntamente:
 - III.1. Que se reconocen mutuamente la personalidad con la que comparecen a la celebración del presente instrumento.
 - III.2. Que están de acuerdo en celebrar el presente Convenio Modificatorio, de conformidad con los términos y condiciones que se establecen en el mismo, al tenor de las siguientes:

CLAUSULAS

PRIMERA: OBJETO. El presente Convenio Modificatorio, tiene por objeto modificar los numerales 2 y 3 del apartado I. Declaraciones de "LA SECRETARIA", las Cláusulas Primera, Segunda, Cuarta y Sexta, así como los Anexos 1, 2, 3, 4, 5 y el Apéndice del "CONVENIO PRINCIPAL", para quedar como sigue:

DECLARA "LA SECRETARIA":

2. Que a la Subsecretaría de Prevención y Promoción de la Salud, entre otras atribuciones, le corresponde, proponer al Secretario de Salud las políticas en las materias de prevención y promoción de la salud, de control de enfermedades, de salud mental, así como establecer las estrategias de ejecución, la coordinación, la dirección, la supervisión y la evaluación de aquellas políticas aprobadas por el Secretario de Salud; además, coordinar el desarrollo de los centros nacionales de Programas Preventivos y Control de Enfermedades, para la Salud de la Infancia y la Adolescencia, de Equidad de Género y Salud Reproductiva y para la Prevención y Control del VIH/SIDA, de conformidad con lo dispuesto en el artículo 10 del Reglamento Interior de la Secretaría de Salud.
3. Que las direcciones generales de Promoción de la Salud y de Epidemiología, así como los secretariados técnicos de los Consejos Nacionales de Salud Mental y para la Prevención de Accidentes, son unidades administrativas de la Secretaría de Salud, de conformidad con lo dispuesto en el artículo 2, Literal B, fracciones XII, XVII Bis, XIX y XXI, Reglamento Interior de la Secretaría de Salud, así como a la Subsecretaría de Prevención y Promoción de la Salud, con las atribuciones que se contienen en los artículos 28, 32 Bis 2, 35 y 35 Bis 2 del citado Reglamento; y que los centros nacionales de Equidad de Género y Salud Reproductiva, de Programas Preventivos y Control de Enfermedades, para la Prevención y el Control del VIH/SIDA y para la Salud de la Infancia y la Adolescencia, son órganos desconcentrados de la Secretaría de Salud, de conformidad con lo establecido en el artículo 2, Literal C, fracciones II, VII, VIII y IX, del Reglamento Interior de la Secretaría de Salud, cuyos titulares se encuentran plenamente facultados para suscribir el presente Convenio Especifico y acreditar sus cargos mediante sus respectivos nombramientos que en copia fotostática se adjuntan al presente como parte del Anexo 1 del presente instrumento.

SECRETARIA DE SALUD PUBLICA
UNIDAD ADMINISTRATIVA FEDERAL DE PREVENCIÓN Y PROMOCIÓN DE LA SALUD



PRIMERA...	UNIDAD RESPONSABLE / PROGRAMA DE ACCIÓN	CLAVE DEL PROGRAMA PRESUPUESTARIO	MONTO MÁXIMO A CARGO DE "LA SECRETARÍA"	
			RECURSOS PRESUPUESTARIOS FEDERALES	INSUMOS FEDERALES
No.			(Pesos)	
310 DIRECCIÓN GENERAL DE PROMOCIÓN DE LA SALUD			TOTAL	
1	Promoción de la Salud y Determinantes Sociales	P 014	1,142,648.00	0.00
2	Entornos y Comunicaciones Saludables	S 037	0.00	0.00
3	Alimentación y Actividad Física	P 014, U 008	4,300,000.00	0.00
Subtotal:			5,442,648.00	0.00
316 DIRECCIÓN GENERAL DE EPIDEMIOLOGÍA				
1	Sistema Nacional de Vigilancia Epidemiológica	U 009	2,995,120.00	0.00
2	SINAVE (Componente de Vigilancia por Laboratorio)	U 009	1,000,000.00	34,615.00
Subtotal:			3,995,120.00	34,615.00
318 SECRETARIADO TÉCNICO DEL CONSEJO NACIONAL DE SALUD MENTAL				
1	Salud Mental	P 014	566,800.00	0.00
Subtotal:			566,800.00	0.00
319 SECRETARIADO TÉCNICO DEL CONSEJO NACIONAL PARA LA PREVENCIÓN DE ACCIDENTES				
1	Seguridad Vial	P 014	1,035,000.00	0.00
2	Prevención de Accidentes en Grupos Vulnerables	P 014	0.00	0.00
Subtotal:			1,035,000.00	0.00
100 CENTRO NACIONAL DE EQUIDAD DE GÉNERO Y SALUD REPRODUCTIVA				
1	Prevención y Control del Cáncer de la Mujer	P 017	12,475,169.90	0.00

2	Salud Materna y Perinatal	S 201, P 017, U 007	5,254,411.09	0.00	5,254,411.09
3	Salud Sexual y Reproductiva para Adolescentes	P 017	1,943,301.60	0.00	1,943,301.60
4	Planificación Familiar y Anticoncepción	P 017	1,482,670.00	0.00	1,482,670.00
5	Prevención y Atención de la Violencia Familiar y de Género	P 017	5,271,891.00	502,866.86	5,774,697.86
6	Igualdad de Género en Salud	P 017	0.00	1,772.10	1,772.10
Subtotal:			26,357,443.59	504,578.96	26,872,022.55
000 CENTRO NACIONAL DE PROGRAMAS PREVENTIVOS Y CONTROL DE ENFERMEDADES					
1	Prevención y Control de la Rabia Humana	P 014	8,607.54	0.00	8,607.54
2	Prevención y Control de la Brucelosis	P 014	0.00	0.00	0.00
3	Prevención y Control de la Rickettsiosis	P 014	1,200,800.80	0.00	1,200,800.80
4	Prevención y Control de Dengue y Otros Vectores	P 014	3,368,212.62	4,772,907.09	6,552,119.71
5	Prevención y Control del Paludismo	U 009	378,938.00	0.00	378,938.00
6	Eliminación de la Chancercasis	U 009	0.00	0.00	0.00
7	Prevención y Control de la Enfermedad de Chagas	U 009	0.00	0.00	0.00
8	Prevención y Control de las Leishmaniasis	U 009	0.00	0.00	0.00
9	Prevención y Control de la Intoxicación por Picadura de Alacrán	P 014	42,500.00	0.00	42,500.00
10	Prevención y Control de la Diabetes	P 014	773,546.50	0.00	773,546.50
11	Prevención y Control de la Obesidad y Riesgo Cardiovascular	U 006	2,866,086.00	0.00	2,866,086.00



12	Atención del Envejecimiento	U 008	0.00	0.00	0.00	0.00
13	Prevención, Detección y Control de los Problemas de Salud Bucal	P 014	57,955.50	0.00	57,955.50	
14	Prevención y Control de la Tuberculosis	P 014	234,256.00	18,727.00	252,983.00	
15	Eliminación de la Lepra	P 014	0.00	0.00	0.00	
16	Atención de Urgencias Epidemiológicas y Desastres	U 009	825,000.00	0.00	825,000.00	
17	Prevención de Enfermedades Diarreicas Agudas y Cólera	U 009	250,000.00	0.00	250,000.00	
	Subtotal		8,495,903.96	479,134.00	13,288,538.05	
R00 CENTRO NACIONAL PARA LA PREVENCIÓN Y EL CONTROL DEL VIH/SIDA						
1	Respuesta al VIH/SIDA e ITS	P 016	788,710.00	1,559,950.00	2,348,660.00	
	Subtotal		788,710.00	1,559,950.00	2,348,660.00	
R00 CENTRO NACIONAL PARA LA SALUD DE LA INFANCIA Y LA ADOLESCENCIA						
1	Vacunación Universal	E 036	4,119,375.00	30,395,662.46	34,515,037.46	
2	Salud para la Infancia y la Adolescencia	P 014	1,158,864.00	0.00	1,158,864.00	
3	Cáncer en la Infancia y la Adolescencia	P 014	743,628.20	0.00	743,628.20	
	Subtotal:		6,021,867.20	30,395,662.46	36,417,529.66	
	Total de recursos federales a administrar a "LA ENTIDAD"		52,714,492.75	37,286,460.51	90,000,953.26	

Los recursos presupuestarios federales por un monto de \$52,714,492.75 (cincuenta y dos millones setecientos catorce mil cuatrocientos noventa y dos pesos 75/100 M.N.) se radicarán a la Secretaría de Hacienda de "LA ENTIDAD", en la cuenta bancaria productiva específica que ésta establezca para tal efecto, en forma previa a la entrega de los recursos, en la institución de crédito bancaria que la misma determine, informando de ello a "LA SECRETARÍA". Los recursos presupuestarios a que se hace alusión, se ministrarán conforme al calendario establecido en el Anexo 3.

Una vez que sean radicados los recursos presupuestarios federales en la Secretaría de Hacienda de "LA ENTIDAD", ésta se obliga a ministrarlos a la Unidad Ejecutora junto con los rendimientos financieros que se generen en un plazo no mayor a 5 días hábiles, contados a partir de que "LA SECRETARÍA" radique los recursos presupuestarios federales en la Secretaría de Hacienda de conformidad con los alcances establecidos en EL ACUERDO MARCO DE COORDINACIÓN, suscrito el 10 de Octubre de 2012.

Para efectos de este Convenio Específico se entenderá como: Unidad Ejecutora a la Secretaría de Salud Pública y Servicios de Salud de Sonora.

Los recursos presupuestarios federales que ministre "LA SECRETARÍA" a "LA ENTIDAD", definidos como insumos federales por un monto total de \$37,286,460.51 (treinta y siete millones doscientos ochenta y seis mil cuatrocientos sesenta pesos 51/100 M.N.) serán entregados directamente a la Secretaría de Salud Pública y Servicios de Salud de Sonora, y serán aplicados, de manera exclusiva, en "LOS PROGRAMAS" señalados en la Cláusula Primera del presente instrumento.

... CUARTA.- APLICACIÓN.- ...

Para las contrataciones de personal que realice "LA ENTIDAD", a partir del 01 de abril del 2015, con los recursos presupuestarios federales que se ministren con motivo de la celebración de este Convenio Específico, se deberán realizar de conformidad con lo establecido en los Criterios para la contratación de personal con Recursos del Ramo 12 Versión 2-11-FEB-13 establecidos en el SIAFFASPE.

... SEXTA.- ...

VII. Informar a "LA SECRETARÍA" a través de las unidades administrativas u órganos desconcentrados responsables de cada uno de "LOS PROGRAMAS", mediante los formatos que se generen a través del Módulo Informes Trimestrales de el "SIAFFASPE", dentro de los 20 días hábiles siguientes a la terminación del trimestre de que se trate, sobre el ejercicio, aplicación, destino y resultados obtenidos respecto de los recursos presupuestarios federales e insumos federales ministrados, así como del avance de "LOS PROGRAMAS" de salud pública previstos en este instrumento, incluyendo el cumplimiento de las intervenciones e indicadores y sus metas, previstos en la cláusula tercera de este Convenio Específico, así como el avance y, en su caso, resultados de las acciones que lleve a cabo de conformidad con este instrumento.

SEGUNDA.- MINISTRACIÓN.- Para la realización de las acciones objeto del presente instrumento, "LA SECRETARÍA" ministrará a "LA ENTIDAD" recursos federales hasta por la cantidad de \$90,000,953.26 (noventa millones novecientos cincuenta y tres pesos 25/100 M.N.) con cargo al presupuesto de "LA SECRETARÍA", para la realización de las intervenciones que contemplan "LOS PROGRAMAS".

ANEXO 2

DEL CONVENIO MODIFICATORIO AL CONVENIO ESPECÍFICO EN MATERIA DE MINISTRACIÓN DE SUBSIDIOS PARA EL FORTALECIMIENTO DE ACCIONES DE SALUD PÚBLICA EN LAS ENTIDADES FEDERATIVAS QUE CELEBRAN, EL EJECUTIVO FEDERAL, POR CONDUCTO DE "LA SECRETARÍA", Y EL ESTADO LIBRE Y SOBERANO DE SONORA, POR CONDUCTO DE "LA ENTIDAD".

Identificación de fuentes de financiamiento de "LOS PROGRAMAS" en materia de Salud Pública

310 DIRECCIÓN GENERAL DE PROMOCIÓN DE LA SALUD

No	PROGRAMA DE ACCIÓN ESPECÍFICO	ORIGEN DE LOS RECURSOS PRESUPUESTARIOS (PESOS) Rama 12										TOTAL
		SPPS/ INTERVENCIÓNES			COMISIÓN NACIONAL DE PROTECCIÓN SOCIAL EN SALUD							
		CASSCO	CAUSAS	SUBTOTAL	ANEXO IV PROGRESPO	ANEXO IV APOYO FEDERAL INSUMOS	ANEXO IV CONSEG	SUBTOTAL	FFGC APOYO FEDERAL INSUMOS	FFGC APOYO FEDERAL PRUEBAS DE DIAGNÓSTICO	SUBTOTAL	
1	Promoción de la Salud y Determinantes Sociales	1,142,648.00	0.00	1,142,648.00	37,329,930.00	0.00	0.00	37,329,930.00	0.00	0.00	0.00	38,472,576.00
2	Entornos y Comportamientos Saludables	0.00	0.00	0.00	0.00	0.00	0.00	0.00	0.00	0.00	0.00	0.00
3	Alimentación y Actividad Física	4,300,000.00	0.00	4,300,000.00	1,421,200.00	0.00	0.00	1,421,200.00	0.00	0.00	0.00	5,721,200.00
TOTALES		5,442,648.00	0.00	5,442,648.00	38,751,130.00	0.00	0.00	38,751,130.00	0.00	0.00	0.00	44,193,778.00

316 DIRECCIÓN GENERAL DE EPIDEMIOLOGÍA

No	PROGRAMA DE ACCIÓN ESPECÍFICO	ORIGEN DE LOS RECURSOS PRESUPUESTARIOS (PESOS) Rama 12										TOTAL
		SPPS/ INTERVENCIÓNES			COMISIÓN NACIONAL DE PROTECCIÓN SOCIAL EN SALUD							
		CASSCO	CAUSAS	SUBTOTAL	ANEXO IV PROGRESPO	ANEXO IV APOYO FEDERAL INSUMOS	ANEXO IV CONSEG	SUBTOTAL	FFGC APOYO FEDERAL INSUMOS	FFGC APOYO FEDERAL PRUEBAS DE DIAGNÓSTICO	SUBTOTAL	
1	Sistema Nacional de Vigilancia Epidemiológica	2,995,120.00	0.00	2,995,120.00	0.00	0.00	0.00	0.00	0.00	0.00	0.00	2,995,120.00
2	SINAPE (Componente de Vigilancia por Laboratorio)	1,000,000.00	0.00	1,000,000.00	0.00	0.00	0.00	0.00	0.00	0.00	0.00	1,000,000.00
TOTALES		3,995,120.00	0.00	3,995,120.00	0.00	0.00	0.00	0.00	0.00	0.00	0.00	3,995,120.00

VII. Requisitar, de manera oportuna y con la periodicidad establecida en la normativa vigente, los datos para el Sistema Nacional de Vigilancia Epidemiológica, así como para los sistemas de información específicos establecidos por las direcciones generales de Promoción de la Salud y de Epidemiología; los secretarados técnicos de los Consejos Nacionales de Salud Mental y para la Prevención de Accidentes y por los centros nacionales de Equidad de Género y Salud Reproductiva; de Programas Preventivos y Control de Enfermedades, para la Prevención y el Control del VIH/SIDA, y para la Salud de la Infancia y la Adolescencia.

XIV. Contratar los recursos humanos calificados para la consecución de las intervenciones de "LOS PROGRAMAS" y, en su caso, proporcionar las facilidades, viáticos y transportación para la asistencia a los cursos de capacitación, entrenamiento o actualización que señalen las direcciones generales de Promoción de la Salud y de Epidemiología, los secretarados técnicos de los Consejos Nacionales de Salud Mental y para la Prevención de Accidentes y por los centros nacionales de Equidad de Género y Salud Reproductiva; de Programas Preventivos y Control de Enfermedades; para la Prevención y el Control del VIH/SIDA y para la Salud de la Infancia y la Adolescencia, con cargo al presupuesto de "LA SECRETARÍA" o de la Secretaría de Salud Pública y Servicios de Salud de Sonora de "LA ENTIDAD", de acuerdo con lo que para tal efecto se señale en el "SIAFASPE".

ANEXO 1

DEL CONVENIO MODIFICATORIO AL CONVENIO ESPECÍFICO EN MATERIA DE MINISTRACIÓN DE SUBSIDIOS PARA EL FORTALECIMIENTO DE ACCIONES DE SALUD PÚBLICA EN LAS ENTIDADES FEDERATIVAS QUE CELEBRAN, EL EJECUTIVO FEDERAL POR CONDUCTO DE "LA SECRETARÍA", Y EL ESTADO LIBRE Y SOBERANO DE SONORA POR CONDUCTO DE "LA ENTIDAD".

1.	Dr. Pablo Antonio Kuri Morales	Subsecretario de Prevención y Promoción de la Salud
2.	Dr. Eduardo Jasamillo Navarrete	Director General de Promoción de la Salud
3.	Dr. Cuatlahuac Ruiz Maus	Director General de Epidemiología
4.	T.R. Maria Virginia González Torres	Secretaría Técnica del Consejo Nacional de Salud Mental
5.	Dra. Martha Cecilia Hajar Medina	Secretaría Técnica del Consejo Nacional para la Prevención de Accidentes
6.	Dr. Ricardo Juan García Cavazos	Director General del Centro Nacional de Equidad de Género y Salud Reproductiva
7.	Dr. Jesús Felipe González Roldán	Director General del Centro Nacional de Programas Preventivos y Control de Enfermedades
8.	Dra. Patricia Estela Uribe Zúñiga	Directora General del Centro Nacional para la Prevención y el Control del VIH/SIDA
9.	Dr. Ignacio Federico Villaseñor Ruiz	Director General del Centro Nacional para la Salud de la Infancia y la Adolescencia

Continúa en la página siguiente



000 CENTRO NACIONAL DE PROGRAMAS PREVENTIVOS Y CONTROL DE ENFERMEDADES

ORIGEN DE LOS RECURSOS PRESUPUESTARIOS
(PESOS)
Ramo 12
COMISION NACIONAL DE PROTECCION SOCIAL EN SALUD

No	PROGRAMA DE ACCION ESPECIFICO	SPPS/INTERVENCIONES			COMISION NACIONAL DE PROTECCION SOCIAL EN SALUD				SUBTOTAL	TOTAL	
		CASSCO	CAUSES	SUBTOTAL	ANEXO IV PRORESPPPO	ANEXO IV APOYO FEDERAL INSUMOS	ANEXO IV CONSEG	SUBTOTAL			FPGC APOYO FEDERAL INSUMOS
1	Prevención y Control de la Rabia Humana	8,607.54	0.00	8,607.54	2,597,031.00	0.00	0.00	2,597,031.00	0.00	0.00	2,605,638.54
2	Prevención y Control de la Brucelosis	0.00	0.00	0.00	50,672.65	0.00	0.00	50,672.65	0.00	0.00	50,672.65
3	Prevención y Control de la Leishmaniasis	1,200,800.80	0.00	1,200,800.80	4,688.00	0.00	0.00	4,688.00	0.00	0.00	1,205,488.80
4	Prevención y Control de Dengue y Otras Vectores	1,759,212.62	0.00	1,759,212.62	459,398.71	0.00	0.00	459,398.71	0.00	0.00	2,218,611.33
5	Prevención y Control del Paludismo	378,938.00	0.00	378,938.00	331,751.54	0.00	0.00	331,751.54	0.00	0.00	710,689.54
6	Eliminación de la Oncocecosis	0.00	0.00	0.00	0.00	0.00	0.00	0.00	0.00	0.00	0.00
7	Prevención y Control de la Enfermedad de Chagas	0.00	0.00	0.00	30,000.00	0.00	0.00	30,000.00	0.00	0.00	30,000.00
8	Prevención y Control de las Leishmaniasis	0.00	0.00	0.00	0.00	0.00	0.00	0.00	0.00	0.00	0.00
9	Prevención y Control de la Intoxicación por Picadura de Alercía	42,500.00	0.00	42,500.00	2,802,017.75	0.00	0.00	2,802,017.75	0.00	0.00	2,844,517.75
10	Prevención y Control de la Diabetes	465,109.98	308,436.82	773,546.80	999,957.46	0.00	461,500.00	1,461,457.46	0.00	0.00	2,235,004.26
11	Prevención y Control de la Obesidad y Riesgo Cardiovascular	616,000.00	2,350,088.00	2,966,088.00	2,948,566.00	0.00	73,800.00	3,022,366.00	0.00	0.00	5,988,454.00
12	Atención del Envejecimiento	0.00	0.00	0.00	80,800.00	0.00	0.00	80,800.00	0.00	0.00	80,800.00
13	Prevención, Detección y Control de los Problemas de Salud Bucal	57,955.50	0.00	57,955.50	1,008,364.95	0.00	0.00	1,008,364.95	0.00	0.00	1,066,320.45
14	Prevención y Control de la Tuberculosis	234,256.00	0.00	234,256.00	1,822,520.65	0.00	0.00	1,822,520.65	0.00	0.00	2,056,776.65
15	Eliminación de la Lepra	0.00	0.00	0.00	83,300.00	0.00	0.00	83,300.00	0.00	0.00	83,300.00
16	Atención de Urgencias	825,000.00	0.00	825,000.00	0.00	0.00	0.00	0.00	0.00	0.00	825,000.00

313 SECRETARIADO TÉCNICO DEL CONSEJO NACIONAL DE SALUD MENTAL

ORIGEN DE LOS RECURSOS PRESUPUESTARIOS
(PESOS)
Ramo 12
COMISION NACIONAL DE PROTECCION SOCIAL EN SALUD

No	PROGRAMA DE ACCION ESPECIFICO	SPPS/INTERVENCIONES			COMISION NACIONAL DE PROTECCION SOCIAL EN SALUD				SUBTOTAL	TOTAL	
		CASSCO	CAUSES	SUBTOTAL	ANEXO IV PRORESPPPO	ANEXO IV APOYO FEDERAL INSUMOS	ANEXO IV CONSEG	SUBTOTAL			FPGC APOYO FEDERAL INSUMOS
1	Salud Mental	0.00	568,800.00	568,800.00	2,920,000.00	0.00	0.00	2,920,000.00	0.00	0.00	3,488,800.00
TOTALES		0.00	568,800.00	568,800.00	2,920,000.00	0.00	0.00	2,920,000.00	0.00	0.00	3,488,800.00

315 SECRETARIADO TÉCNICO DEL CONSEJO NACIONAL PARA LA PREVENCIÓN DE ACCIDENTES

ORIGEN DE LOS RECURSOS PRESUPUESTARIOS
(PESOS)
Ramo 12
COMISION NACIONAL DE PROTECCION SOCIAL EN SALUD

No	PROGRAMA DE ACCION ESPECIFICO	SPPS/INTERVENCIONES			COMISION NACIONAL DE PROTECCION SOCIAL EN SALUD				SUBTOTAL	TOTAL	
		CASSCO	CAUSES	SUBTOTAL	ANEXO IV PRORESPPPO	ANEXO IV APOYO FEDERAL INSUMOS	ANEXO IV CONSEG	SUBTOTAL			FPGC APOYO FEDERAL INSUMOS
1	Seguridad Vital	1,035,000.00	0.00	1,035,000.00	0.00	0.00	0.00	0.00	0.00	0.00	1,035,000.00
2	Prevención de Accidentes en Grupos Vulnerables	0.00	0.00	0.00	0.00	0.00	0.00	0.00	0.00	0.00	0.00
TOTALES		1,035,000.00	0.00	1,035,000.00	0.00	0.00	0.00	0.00	0.00	0.00	1,035,000.00

L00 CENTRO NACIONAL DE EQUIDAD DE GÉNERO Y SALUD REPRODUCTIVA

ORIGEN DE LOS RECURSOS PRESUPUESTARIOS
(PESOS)
Ramo 12
COMISION NACIONAL DE PROTECCION SOCIAL EN SALUD

No	PROGRAMA DE ACCION ESPECIFICO	SPPS/INTERVENCIONES			COMISION NACIONAL DE PROTECCION SOCIAL EN SALUD				SUBTOTAL	TOTAL	
		CASSCO	CAUSES	SUBTOTAL	ANEXO IV PRORESPPPO	ANEXO IV APOYO FEDERAL INSUMOS	ANEXO IV CONSEG	SUBTOTAL			FPGC APOYO FEDERAL INSUMOS
1	Prevención y Control del Cáncer de la Mujer	0.00	12,475,169.90	12,475,169.90	12,752,122.00	0.00	0.00	12,752,122.00	0.00	0.00	25,227,291.90
2	Salud Materna y Perinatal	0.00	5,254,411.09	5,254,411.09	30,799,794.85	0.00	5,153,664.00	35,953,458.85	0.00	0.00	41,207,169.94
3	Salud Sexual y Reproductiva para Adolescentes	1,234,125.60	679,176.00	1,913,301.60	0.00	0.00	0.00	0.00	0.00	0.00	1,913,301.60
4	Planificación Familiar y Anticoncepción	1,030,000.00	422,670.00	1,452,670.00	250,557.26	11,455,782.96	0.00	11,706,340.22	0.00	0.00	13,159,010.55
5	Prevención y Atención de la Violencia Familiar y de Género	478,338.00	4,783,553.00	5,271,891.00	348,000.00	0.00	0.00	348,000.00	0.00	0.00	5,619,891.00
6	Igualdad de Género en Salud	0.00	0.00	0.00	0.00	0.00	0.00	0.00	0.00	0.00	0.00
TOTALES		2,742,463.60	21,624,978.99	24,367,442.59	44,150,474.44	11,455,782.96	5,153,664.00	60,759,921.40	0.00	0.00	87,127,364.99



NOTA: Para el programa de Salud Materna y Perinatal a cargo del Centro Nacional de Equidad de Género y Salud Reproductiva, tendrá como fuente de financiamiento adicional recursos del Seguro Médico Siglo XXI, SMS XXI, los cuales serán transferidos a través del Ramo 12.

ORIGEN DE LOS RECURSOS PRESUPUESTARIOS (PESOS)			
RAMO 12			
No.	UNIDAD RESPONSABLE / PROGRAMA DE ACCIÓN	COMISIÓN NACIONAL DE PROTECCIÓN SOCIAL EN SALUD	
		SMS XXI RECURSOS PRESUPUESTARIOS	SMS XXI INSUMOS
1	00 CENTRO NACIONAL DE EQUIDAD DE GÉNERO Y SALUD REPRODUCTIVA		0.00
2	Salud Materna y Perinatal	2,479,680.00	2,479,680.00
TOTAL			2,479,680.00

NOTA: La descripción detallada de los insumos/servicios a adquirir o contratar con los recursos que se indican en el presente anexo, se encuentran identificados en el Sistema de Información para la Administración del Fondo para el Fortalecimiento de Acciones de Salud Pública en las Entidades Federativas, SIAPF-ASPE.

ANEXO 3

Calendario de Ministraciones (Pesos)

DEL CONVENIO MODIFICATORIO AL CONVENIO ESPECÍFICO EN MATERIA DE MINISTRACIONES DE SUBSIDIOS PARA EL FORTALECIMIENTO DE ACCIONES DE SALUD PÚBLICA EN LAS ENTIDADES FEDERATIVAS QUE CELEBRAN, EL EJECUTIVO FEDERAL, POR CONDUCTO DE "LA SECRETARÍA", Y EL ESTADO LIBRE Y SOBERANO DE SONORA POR CONDUCTO DE "LA ENTIDAD".

No.	PROGRAMA DE ACCIÓN ESPECÍFICO	Subtotal
310 DIRECCIÓN GENERAL DE PROMOCIÓN DE LA SALUD		
PROGRAMA DE ACCIÓN ESPECÍFICO		
1	Promoción de la Salud y Determinantes Sociales febrero	1,142,648.00
	Subtotal	1,142,648.00
2	Entornos y Comunidades Saludables febrero	0.00
	Subtotal	0.00
3	Alimentación y Actividad Física febrero	4,300,000.00
	Subtotal	4,300,000.00
	Total	5,442,648.00
316 DIRECCIÓN GENERAL DE EPIDEMIOLOGÍA		
PROGRAMA DE ACCIÓN ESPECÍFICO		
1	Sistema Nacional de Vigilancia Epidemiológica febrero	2,995,120.00
	Subtotal	2,995,120.00
2	SINAVE (Componente de Vigilancia por Laboratorio) febrero	1,000,000.00
	Subtotal	1,000,000.00
	Total	3,995,120.00

No.	PROGRAMA DE ACCIÓN ESPECÍFICO	CAUSAS	SUBTOTAL	ANEXO IV PRORESPP	ANEXO IV APOYO FEDERAL INSUMOS	ANEXO IV CONSEG	SUBTOTAL	FFGC APOYO FEDERAL INSUMOS	FFGC APOYO FEDERAL PRUEBAS DE DIAGNÓSTICO	SUBTOTAL	TOTAL
17	Epidemiológicos y Desastres	0.00	250,000.00	250,000.00	860,539.10	0.00	0.00	960,539.10	0.00	0.00	1,310,539.10
TOTALES		5,588,281.44	2,908,522.52	8,496,803.96	14,079,665.84	0.00	536,100.00	14,614,765.84	0.00	0.00	21,111,669.60

800 CENTRO NACIONAL PARA LA PREVENCIÓN Y EL CONTROL DEL VIH/SIDA

ORIGEN DE LOS RECURSOS PRESUPUESTARIOS (PESOS)												
Ramo 12												
No.	PROGRAMA DE ACCIÓN ESPECÍFICO	SPPS/INTERVENCIONES			COMISIÓN NACIONAL DE PROTECCIÓN SOCIAL EN SALUD			COMISIÓN NACIONAL DE PROTECCIÓN SOCIAL EN SALUD			TOTAL	
		CASSCO	CAUSES	SUBTOTAL	ANEXO IV PRORESPP	ANEXO IV APOYO FEDERAL INSUMOS	ANEXO IV CONSEG	SUBTOTAL	FFGC APOYO FEDERAL INSUMOS	FFGC APOYO FEDERAL PRUEBAS DE DIAGNÓSTICO		SUBTOTAL
1	Respuesta al VIH/SIDA e ITS	788,710.00	0.00	788,710.00	7,576,218.34	0.00	0.00	7,576,218.34	28,421,819.32	2,813,664.00	31,235,483.32	39,600,411.66
TOTALES		788,710.00	0.00	788,710.00	7,576,218.34	0.00	0.00	7,576,218.34	28,421,819.32	2,813,664.00	31,235,483.32	39,600,411.66

800 CENTRO NACIONAL PARA LA SALUD DE LA INFANCIA Y LA ADOLESCENCIA

ORIGEN DE LOS RECURSOS PRESUPUESTARIOS (PESOS)												
Ramo 12												
No.	PROGRAMA DE ACCIÓN ESPECÍFICO	SPPS/INTERVENCIONES			COMISIÓN NACIONAL DE PROTECCIÓN SOCIAL EN SALUD			COMISIÓN NACIONAL DE PROTECCIÓN SOCIAL EN SALUD			TOTAL	
		CASSCO	CAUSES	SUBTOTAL	ANEXO IV PRORESPP	ANEXO IV APOYO FEDERAL INSUMOS	ANEXO IV CONSEG	SUBTOTAL	FFGC APOYO FEDERAL INSUMOS	FFGC APOYO FEDERAL PRUEBAS DE DIAGNÓSTICO		SUBTOTAL
1	Vacunación Universal	0.00	4,119,375.00	4,119,375.00	19,856,327.24	34,274,144.54	0.00	50,130,471.78	0.00	0.00	0.00	54,249,846.76
2	Salud para la Infancia y la Adolescencia	0.00	1,158,864.00	1,158,864.00	3,443,928.10	0.00	0.00	3,443,928.10	0.00	0.00	0.00	4,602,792.10
3	Cáncer en la Infancia y la Adolescencia	0.00	743,628.20	743,628.20	381,570.00	0.00	0.00	381,570.00	0.00	0.00	0.00	1,105,196.20
TOTALES		0.00	6,021,867.20	6,021,867.20	19,661,825.34	34,274,144.54	0.00	53,935,969.88	0.00	0.00	0.00	59,957,837.08

Gran Total

ORIGEN DE LOS RECURSOS PRESUPUESTARIOS (PESOS)												
Ramo 12												
No.	TODOS LOS PROGRAMAS DE ACCIÓN ESPECÍFICOS	SPPS/INTERVENCIONES			COMISIÓN NACIONAL DE PROTECCIÓN SOCIAL EN SALUD			COMISIÓN NACIONAL DE PROTECCIÓN SOCIAL EN SALUD			TOTAL	
		CASSCO	CAUSES	SUBTOTAL	ANEXO IV PRORESPP	ANEXO IV APOYO FEDERAL INSUMOS	ANEXO IV CONSEG	SUBTOTAL	FFGC APOYO FEDERAL INSUMOS	FFGC APOYO FEDERAL PRUEBAS DE DIAGNÓSTICO		SUBTOTAL
TOTAL		19,592,323.04	33,122,169.71	52,714,492.75	127,139,313.96	45,729,927.50	0.00	176,568,005.46	28,421,819.32	2,813,664.00	31,235,483.32	262,667,881.53





313 SECRETARIADO TÉCNICO DEL CONSEJO NACIONAL DE SALUD MENTAL
PROGRAMA DE ACCIÓN ESPECÍFICO

No.			
1	Salud Mental	566.800,00	
	febrero	566.800,00	
	Subtotal	566.800,00	
	Total	566.800,00	

315 SECRETARIADO TÉCNICO DEL CONSEJO NACIONAL PARA LA PREVENCIÓN DE ACCIDENTES
PROGRAMA DE ACCIÓN ESPECÍFICO

No.			
1	Seguridad Vial	1.035.000,00	
	febrero	1.035.000,00	
	Subtotal	1.035.000,00	
2	Prevención de Accidentes en Grupos Vulnerables	0,00	
	febrero	0,00	
	Subtotal	0,00	
	Total	1.035.000,00	

L00 CENTRO NACIONAL DE EQUIDAD DE GÉNERO Y SALUD REPRODUCTIVA
PROGRAMA DE ACCIÓN ESPECÍFICO

No.			
1	Prevención y Control del Cáncer de la Mujer	10.825.880,20	
	febrero	1.649.309,70	
	mayo	12.475.189,90	
	Subtotal	10.825.880,20	
2	Salud Materna y Perinatal	3.548.100,00	
	febrero	1.739.311,09	
	mayo	5.254.411,09	
	Subtotal	3.548.100,00	
3	Salud Sexual y Reproductiva para Adolescentes	1.865.878,16	
	febrero	247.623,44	
	mayo	1.913.301,89	
	Subtotal	1.865.878,16	
4	Planificación Familiar y Anticoncepción	1.240.875,00	
	febrero	211.795,00	
	mayo	1.452.670,00	
	Subtotal	1.240.875,00	
5	Prevención y Atención de la Violencia Familiar y de Género	5.271.891,00	
	febrero	5.271.891,00	
	Subtotal	5.271.891,00	
6	Igualdad de Género en Salud	0,00	
	febrero	0,00	
	Subtotal	0,00	
	Total	26.387.443,59	

000 CENTRO NACIONAL DE PROGRAMAS PREVENTIVOS Y CONTROL DE ENFERMEDADES
PROGRAMA DE ACCIÓN ESPECÍFICO

No.			
1	Prevención y Control de la Rabia Humana	8.607,54	
	febrero	8.607,54	
	Subtotal	8.607,54	
2	Prevención y Control de la Brucelosis	0,00	
	febrero	0,00	
	Subtotal	0,00	
3	Prevención y Control de la Rickettsiosis	1.200.800,80	
	febrero	1.200.800,80	
	Subtotal	1.200.800,80	
4	Prevención y Control de Dengue y Otros Vectores	1.729.136,08	
	febrero	30.076,54	
	mayo	1.759.212,62	
	Subtotal	1.729.136,08	
5	Prevención y Control del Paludismo	378.939,00	
	febrero	378.939,00	
	Subtotal	378.939,00	
6	Eliminación de la Oncocercosis	0,00	
	febrero	0,00	
	Subtotal	0,00	
7	Prevención y Control de la Enfermedad de Chagas	0,00	
	febrero	0,00	
	Subtotal	0,00	
8	Prevención y Control de las Leishmaniasis	0,00	
	febrero	0,00	
	Subtotal	0,00	
9	Prevención y Control de la Intoxicación por Picadura de Alercán	42.500,00	
	febrero	42.500,00	
	Subtotal	42.500,00	
10	Prevención y Control de la Diabetes	773.546,50	
	febrero	773.546,50	
	Subtotal	773.546,50	
11	Prevención y Control de la Obesidad y Riesgo Cardiovascular	2.041.292,28	
	febrero	924.793,72	
	marzo	2.966.086,00	
	Subtotal	2.041.292,28	
12	Atención del Embarazamiento	0,00	
	febrero	0,00	
	Subtotal	0,00	

DEL CONVENIO MODIFICATORIO AL CONVENIO ESPECÍFICO EN MATERIA DE MINISTRACIÓN DE SUBSIDIOS PARA EL FORTALECIMIENTO DE ACCIONES DE SALUD PÚBLICA EN LAS ENTIDADES FEDERATIVAS QUE CELEBRAN, EL EJECUTIVO FEDERAL, POR CONDUCTO DE "LA SECRETARÍA", Y EL ESTADO LIBRE Y SOBERANO DE SONORA, POR CONDUCTO DE "LA ENTIDAD".

Programas-Indicadores-Metas de "LOS PROGRAMAS" en materia de Salud Pública

310 DIRECCIÓN GENERAL DE PROMOCIÓN DE LA SALUD								
No	PROGRAMA	INDICE	TIPO DE INDICADOR	NUMERADOR	DENOMINADOR	META FEDERAL	INDICADOR	META ESTATAL
1	Promoción de la Salud y Determinantes Sociales	4.3.1	Componente	Número de ferias de la salud dirigidas a migrantes en los sitios de origen, tránsito, destino y retorno realizadas	Número de ferias de la salud dirigidas a migrantes en los sitios de origen, tránsito, destino y retorno programadas	320	Porcentaje de ferias de promoción de la salud dirigidas a migrantes en los sitios de origen, tránsito, destino y retorno.	10
1	Promoción de la Salud y Determinantes Sociales	1.4.1	Actividad	Número de ferias interculturales realizadas en municipios indígenas	Número de ferias interculturales programadas en municipios indígenas	24	Porcentaje de ferias de la salud interculturales desarrolladas en municipios indígenas	1
1	Promoción de la Salud y Determinantes Sociales	1.5.2	Componente	Número total de escuelas públicas de nivel básico y medio superior, validadas como Promotoras de la Salud	Meta programada de escuelas validadas como Promotoras de la Salud	12,275	Porcentaje de escuelas validadas como promotoras de la salud	194
1	Promoción de la Salud y Determinantes Sociales	2.1.1	Componente	Número de eventos de capacitación en promoción de la salud para personal de salud	Número de eventos de capacitación en promoción de la salud para personal de salud programados	232	Porcentaje de cursos de capacitación y actualización dirigidos al personal de promoción de la salud estatal, jurisdiccional y local	1
1	Promoción de la Salud y Determinantes Sociales	2.2.1	Componente	Número de talleres para población general realizados	2 talleres por unidad de primer nivel por 10 meses	264,800	Porcentaje de talleres comunitarios para la promoción de la salud, dirigidos a la población general	12,033
1	Promoción de la Salud y Determinantes Sociales	4.1.1	Componente	Número de materiales educativos con enfoque de mercadotecnia social en salud realizados	Número de materiales educativos con enfoque de mercadotecnia social en salud programados	256	Porcentaje de materiales educativos elaborados con enfoque de mercadotecnia social en salud	162
1	Promoción de la Salud y Determinantes Sociales	5.1.1	Componente	Número de supervisiones realizadas	Número de supervisiones programadas	1,043	Porcentaje de visitas y acciones de supervisión integral y evaluación realizadas	38
1	Promoción de la Salud y Determinantes Sociales	6.1.1	Propósito	Número de consultas en las que la población usuaria de los servicios estatales de salud, presenta la Cartilla Nacional de Salud	Total de consultas otorgadas a la población usuaria de los Servicios Estatales de Salud	54	Porcentaje de consultas en las que la población usuaria de los servicios estatales de salud, presenta la Cartilla Nacional de Salud	68

INDICE: Representado por: Número de Estrategia, Número de Línea de Acción, Número de Actividad General

13	Prevención, Detección y Control de los Problemas de Salud Bucal	febrero	54,760.95
	marzo	3,194.55	
	Subtotal	57,955.50	
14	Prevención y Control de la Tuberculosis	febrero	221,437.10
	marzo	12,818.90	
	Subtotal	234,256.00	
15	Eliminación de la Lepra	febrero	0.00
	Subtotal	0.00	
16	Atención de Urgencias Epidemiológicas y Desastres	febrero	825,000.00
	Subtotal	825,000.00	
17	Prevención de Enfermedades Bacterianas Agudas y Cólera	febrero	250,000.00
	Subtotal	250,000.00	
	Total	3,496,900.96	
K00 CENTRO NACIONAL PARA LA PREVENCIÓN Y EL CONTROL DEL VIH/SIDA			
No.	PROGRAMA DE ACCIÓN ESPECÍFICO		
1	Respuesta al VIH/SIDA e ITS	febrero	750,000.00
	abril	38,700.00	
	Subtotal	788,700.00	
	Total	788,700.00	
R00 CENTRO NACIONAL PARA LA SALUD DE LA INFANCIA Y LA ADOLESCENCIA			
No.	PROGRAMA DE ACCIÓN ESPECÍFICO		
1	Vacunación Universal	febrero	1,212,269.43
	abril	2,907,105.57	
	Subtotal	4,119,375.00	
2	Salud para la Infancia y la Adolescencia	febrero	871,408.11
	abril	287,454.89	
	Subtotal	1,158,863.00	
3	Cáncer en la Infancia y la Adolescencia	febrero	675,150.79
	abril	66,477.43	
	Subtotal	741,628.28	
	Total	6,021,867.20	
	Gran total	52,714,492.75	

NOTA: La descripción detallada de los insumos y servicios a adquirir o contratar con los recursos que se indican en el presente anexo, se encuentran identificados en el Sistema de Información para la Administración del Fondo para el Fortalecimiento de Acciones de Salud Pública en las Entidades Federativas, SIAFFASPE.



2	Entornos y Comunidades Saludables	3.4.1	Actividad	Número de promotores de la salud capacitados en alimentación correcta a niños menores de cinco años, mujeres embarazadas y mujeres en lactancia de los municipios que participan en la cruzada contra el hambre	Número total de promotores de la salud de los municipios que participan en la cruzada contra el hambre	900	Porcentaje de promotores de la salud capacitados en alimentación correcta a menores de cinco años, mujeres embarazadas y mujeres en período de lactancia	90
2	Entornos y Comunidades Saludables	3.5.1	Actividad	Número de ferias de promoción de la salud para prevención de la violencia realizadas	Número de ferias de promoción de la salud para prevención de la violencia programadas	150	Porcentaje de ferias integrales de promoción de la salud para la prevención de la violencia en espacios públicos	5
2	Entornos y Comunidades Saludables	3.6.1	Actividad	Número de eventos locales realizados que favorezcan la alimentación correcta y la activación física	Número de eventos locales programados que favorezcan la alimentación correcta y la activación física	100	Porcentaje de eventos locales que favorezcan la alimentación correcta y la activación física	5
2	Entornos y Comunidades Saludables	3.7.1	Actividad	Número de municipios que realizan acciones de comunicación educativa sobre los efectos del cambio climático en la salud	Número de municipios programados para realizar acciones de comunicación educativa sobre los efectos del cambio climático en la salud	1,000	Porcentaje de municipios con acciones de comunicación educativa sobre los efectos del cambio climático en la salud	72
2	Entornos y Comunidades Saludables	3.8.1	Actividad	Número de reuniones con presidentes municipales realizadas	Número de reuniones con presidentes municipales programadas	32	Porcentaje de reuniones con presidentes municipales	5
2	Entornos y Comunidades Saludables	3.9.1	Actividad	Número de municipios certificados como promotores de la salud en el año	Número total de municipios en el año	420	Porcentaje de municipios certificados como promotores de la salud	2
2	Entornos y Comunidades Saludables	4.1.1	Actividad	Número de jurisdicciones que cuentan con los formatos de registro de las intervenciones del programa	Número total de jurisdicciones en la entidad	240	Cobertura de jurisdicciones sanitarias que cuentan con los formatos y la información sobre los mecanismos para el correcto registro de las actividades	5
2	Entornos y Comunidades Saludables	4.2.1	Actividad	Número de visitas de supervisión al programa realizadas en el año	Número de visitas de supervisión programadas en el año	180	Porcentaje de visitas de supervisión al programa	5
3	Alimentación y Actividad Física	1.1.1	Actividad	Eventos realizados	Eventos programados	320	Porcentaje de eventos educativos para la promoción de la alimentación correcta y el consumo de agua simple potable en diferentes entornos	10
3	Alimentación y Actividad Física	2.1.1	Actividad	Eventos educativos realizadas.	Eventos educativos programados.	160	Porcentaje de eventos educativos para la promoción de la actividad física en diferentes entornos.	10

INDICE: Representado por: Número de Estrategia, Número de Línea de Acción, Número de Actividad General

SECRETARÍA DE SALUD PÚBLICA
UNIDAD DE ASUNTOS JURÍDICOS
SECRETARÍA
REVISADO

1	Promoción de la Salud y Determinantes Sociales	7.1.1	Componente	Número de entidades federativas con grupos intersectorial estatal de promoción de la salud	Número de entidades federativas existentes en el país	6	Porcentaje de entidades federativas con grupo intersectorial estatal de promoción de la salud y determinantes sociales	1
2	Entornos y Comunidades Saludables	1.3.3	Actividad	Curso-taller para procuradoras(es) de salud realizados	Curso-taller para agentes de salud programados	5,000	Porcentaje de cursos-taller para agentes de salud de salud	23
2	Entornos y Comunidades Saludables	1.2.1	Actividad	Número de municipios a los que se otorgó capacitación a su personal en el año	Número total de municipios en el año	849	Porcentaje de municipios a los que se le otorgó capacitación de Promoción de la Salud a su personal.	14
2	Entornos y Comunidades Saludables	1.3.1	Actividad	Número de eventos de capacitación para personal de promoción de la salud realizados	Número de eventos de capacitación para personal de promoción de la salud programados	32	Porcentaje de eventos de capacitación para personal de promoción de la salud	1
2	Entornos y Comunidades Saludables	2.1.1	Actividad	Número de informes de trabajo intersectorial realizados en las jurisdicciones sanitarias	Número de informes de trabajo intersectorial programados en las jurisdicciones sanitarias	240	Porcentaje de informes de trabajo y planeación intersectorial en las jurisdicciones sanitarias	10
2	Entornos y Comunidades Saludables	2.2.1	Actividad	Número de jurisdicciones sanitarias con información sobre comunidades en acción entregada	Número de jurisdicciones sanitarias con información sobre comunidades en acción programadas	240	Porcentaje de jurisdicciones sanitarias con información sobre comunidades en acción	5
2	Entornos y Comunidades Saludables	2.3.1	Actividad	Reuniones de planeación y ejecución de acciones de los comités estatales de comunidades saludables realizadas	Reuniones de planeación y ejecución de acciones de los comités estatales de comunidades saludables programadas	64	Porcentaje de reuniones de planeación y ejecución de acciones de los comités estatales de comunidades saludables	4
2	Entornos y Comunidades Saludables	2.4.1	Actividad	Número de comunidades acreditadas como saludables	Número de comunidades programadas para acreditar como saludables	1,500	Porcentaje de comunidades acreditadas como saludables	23
2	Entornos y Comunidades Saludables	2.5.1	Actividad	Número de espacios públicos acreditados como saludables	Número de espacios públicos programados para acreditar como saludables	800	Porcentaje de espacios públicos acreditados como saludables	6
2	Entornos y Comunidades Saludables	3.1.1	Componente	Número de municipios activos en el año	Número total de municipios en el año	1,137	Porcentaje de municipios activos	3
2	Entornos y Comunidades Saludables	3.3.1	Actividad	Número de municipios de alta y muy alta marginación incorporados en el año	Número total de municipios de alta y muy alta marginación en el año	200	Porcentaje de municipios de alta y muy alta marginación incorporados al programa	1

INDICE: Representado por: Número de Estrategia, Número de Línea de Acción, Número de Actividad General

SECRETARÍA DE SALUD PÚBLICA
UNIDAD DE ASUNTOS JURÍDICOS
SECRETARÍA
REVISADO



1	Sistema Nacional de Vigilancia Epidemiológica	6.1.1	Actividad	Equipo adquirido	equipo planeado	90	Porcentaje de UIES creadas o fortalecidas.	90
1	Sistema Nacional de Vigilancia Epidemiológica	6.1.2	Actividad	Número de centros estatales instalados.	Número de centros estatales programados.	90	Instalación de un centro estatal para el RSI.	90
2	SINAVE (Componente de Vigilancia por Laboratorio)	4.1.1	Propósito	Número de diagnósticos con reconocimiento a la competencia técnica por el INDRE	Número de diagnósticos programados a la competencia técnica por el INDRE	5	Reconocimiento a la competencia técnica por el INDRE de los diagnósticos del marco analítico básico declarados por el LESP	5
2	SINAVE (Componente de Vigilancia por Laboratorio)	5.1.2	Actividad	Número de muestras procesadas del Marco Analítico Básico	Número de muestras aceptadas del Marco Analítico Básico	95	Porcentaje de cobertura del servicio diagnóstico del Marco Analítico Básico	95
2	SINAVE (Componente de Vigilancia por Laboratorio)	5.1.3	Actividad	Número de muestras procesadas en tiempo de diagnóstico del Marco Analítico Básico	Número de muestras aceptadas del Marco Analítico Básico	90	Porcentaje de Oportunidad del servicio diagnóstico del Marco Analítico Básico	90

313 SECRETARIADO TÉCNICO DEL CONSEJO NACIONAL DE SALUD MENTAL

No.	PROGRAMA	INDICE	TIPO DE INDICADOR	NUMERADOR	DENOMINADOR	META FEDERAL	INDICADOR	META ESTATAL
1	Salud Mental	4.5.1	Componente	Número de usuarios que asisten voluntariamente a los talleres de rehabilitación Psicosocial	Total de usuarios hospitalizados	30	Porcentaje de usuarios que asisten voluntariamente a los talleres de rehabilitación Psicosocial bajo los lineamientos del Manual de Programas de Rehabilitación Psicosocial	30
1	Salud Mental	4.5.2	Actividad	Número de usuarios que reciben apoyo económico por cada ocasión que asisten a los talleres de Rehabilitación Psicosocial	Total de usuarios que asisten al taller	100	Porcentaje de usuarios que reciben apoyo económico cuando asisten a los talleres de Rehabilitación Psicosocial	100
1	Salud Mental	4.5.3	Actividad	Número de usuarios que asisten voluntariamente a salidas terapéuticas	Total de usuarios hospitalizados	30	Porcentaje de usuarios que asisten voluntariamente a salidas terapéuticas bajo los lineamientos del Manual de Rehabilitación Psicosocial	30

315 SECRETARIADO TÉCNICO DEL CONSEJO NACIONAL PARA LA PREVENCIÓN DE ACCIDENTES

No.	PROGRAMA	INDICE	TIPO DE INDICADOR	NUMERADOR	DENOMINADOR	META FEDERAL	INDICADOR	META ESTATAL
1	Seguridad Vial	1.4.1	Componente	Número de Observatorios Estatales de Lesiones que proporcionan semestralmente Información al Observatorio Nacional	Número de Observatorios Estatales de Lesiones Instalados	8	Observatorios Estatales de Lesiones operando	1
1	Seguridad Vial	3.2.1	Componente	Total de población del grupo de edad de 10 a 49 años que ha recibido pláticas de sensibilización sobre seguridad vial en las entidades federativas	Total de población del grupo de edad de 10 a 49 años	1	Población sensibilizada por los promotores de seguridad vial	23,063

3	Alimentación y Actividad Física	3.1.1	Actividad	Campañas realizadas	Campañas programadas	96	Número de campañas educativas sectoriales de promoción de estilos de vida saludables.	3
3	Alimentación y Actividad Física	4.2.1	Actividad	Sesiones educativas realizadas	Sesiones educativas programadas	768	Número de sesiones educativas sobre los beneficios de la lactancia materna exclusiva y la alimentación complementaria.	120
3	Alimentación y Actividad Física	6.1.1	Actividad	Número de eventos realizados	Número de eventos programados	64	Número de eventos realizados para la difusión de la cultura alimentaria tradicional	25
3	Alimentación y Actividad Física	6.1.1	Actividad	Capacitaciones impartidas	Capacitaciones programadas	32	Número de cursos de capacitación para fortalecer las competencias del personal de salud sobre alimentación correcta, consumo de agua simple, actividad física y lactancia materna.	2
3	Alimentación y Actividad Física	7.1.1	Actividad	Número de supervisiones realizadas	Número de supervisiones programadas	128	Número de supervisiones de las actividades derivadas del programa.	60

316 DIRECCIÓN GENERAL DE EPIDEMIOLOGÍA

No.	PROGRAMA	INDICE	TIPO DE INDICADOR	NUMERADOR	DENOMINADOR	META FEDERAL	INDICADOR	META ESTATAL
1	Sistema Nacional de Vigilancia Epidemiológica	2.1.1	Propósito	Sumatoria de indicadores con incremento en 0.3 puntos con respecto del año anterior en cada una de las entidades federativas.	Indicadores evaluados por 100	80	Índice de desempeño de operatividad general de los sistemas prioritarios.	80
1	Sistema Nacional de Vigilancia Epidemiológica	2.1.2	Propósito	Número de Boletines publicados en la página de la entidad por semana acumuladas.	Número programado de boletines por publicar en el año (52 o 53).	95	Porcentaje de cumplimiento de Boletines publicados	95
1	Sistema Nacional de Vigilancia Epidemiológica	2.1.4	Actividad	Número de unidades equipadas.	Número de unidades por equipar.	80	Asegurar la operación de los Sistemas de Vigilancia Epidemiológica en todas las Jurisdicciones y Hospitales RHOVE, USMI y del Registro Nacional de Cáncer.	80
1	Sistema Nacional de Vigilancia Epidemiológica	2.2.1	Propósito	Panoramas publicados	4 panoramas anuales.	80	Publicación trimestral de panorama de DM-II, de Morbilidad Materna Severa y otras enfermedades No Transmisibles.	80
1	Sistema Nacional de Vigilancia Epidemiológica	4.1.1	Actividad	Número de sistemas evaluados (en cada nivel jurisdiccional)	Número sistemas programados para evaluación en las jurisdicciones	80	Índice de Verificación del cumplimiento de los procedimientos de vigilancia epidemiológica correspondientes.	80
1	Sistema Nacional de Vigilancia Epidemiológica	5.1.1	Actividad	Personal aprobado con curso de posgrado (Diplomado y maestría) en epidemiología.	Personal programado para cursar diplomado y maestría en epidemiología.	80	Porcentaje de alumnos capacitados.	80

INDICE: Representado por: Número de Estrategia, Número de Línea de Acción, Número de Actividad General

SECRETARÍA DE SALUD PÚBLICA
UNIDAD DE ASUNTOS JURÍDICOS
SUBDIRECCIÓN
REVISIÓN

Lunes 27 de julio del 2015

Número 8 Secc. I



2	Salud Materna y Perinatal	1.4.1	Actividad	Número de mujeres embarazadas que se les realiza la prueba de VIH	Total de mujeres embarazadas en control prenatal	96	Porcentaje de mujeres embarazadas en control, que se les realiza la prueba para el VIH, entre el total de mujeres embarazadas en control	100
2	Salud Materna y Perinatal	1.7.1	Actividad	Número de pruebas de tamiz neonatal realizadas	Número de nacimientos en mujeres sin Seguridad Social	90	Cobertura de prueba de tamiz neonatal entre recién nacidos sin Seguridad Social	100
2	Salud Materna y Perinatal	3.1.1	Actividad	Número de médicos especialistas actualizados en atención de emergencias obstétricas de hospitales resolutivos seleccionados	Total de médicos especialistas en hospitales resolutivos seleccionados	50	Porcentaje de médicos especialistas actualizados en atención de emergencias obstétricas de hospitales resolutivos seleccionados	100
3	Salud Sexual y Reproductiva para Adolescentes	1.4.1	Actividad	Número de campañas difundidas	Número de campañas programadas	32	Número de campañas difundidas	1
3	Salud Sexual y Reproductiva para Adolescentes	2.2.1	Propósito	Número de Promotores y brigadistas capacitados en temas de Salud Sexual y Reproductiva	Total de Promotores y brigadistas activos	100	Porcentaje de Promotores y Brigadistas activos capacitados	100
3	Salud Sexual y Reproductiva para Adolescentes	3.1.1	Actividad	Número de nuevos servicios amigables implementados para la atención de la salud sexual y reproductiva de la población adolescente.	Número de servicios amigables para la atención de la salud sexual y reproductiva de la población adolescente en operación al cierre del 2014.	236	Incremento porcentual en el número de servicios amigables para la atención de la salud sexual y reproductiva de la población adolescente.	4
3	Salud Sexual y Reproductiva para Adolescentes	3.2.1	Actividad	Servicios amigables con acreditación	Servicios amigables registrados	15	Servicios amigables acreditados	15
3	Salud Sexual y Reproductiva para Adolescentes	3.4.1	Propósito	Número de acciones extramuros realizadas en el periodo	Número de acciones extramuros programadas en el periodo	1,152	Actividades extramuros y comunitarias realizadas a través de los servicios amigables	96
3	Salud Sexual y Reproductiva para Adolescentes	4.1.1	Actividad	Número de personas capacitadas para la atención en los servicios amigables	Número de personas programadas para capacitar en los servicios amigables para población adolescente	2,580	Personal capacitado y sensibilizado en los servicios amigables para población adolescente	80
3	Salud Sexual y Reproductiva para Adolescentes	4.4.1	Componente	Mujeres adolescentes usuarias activas de métodos anticonceptivos, Población responsable de la Secretaría de Salud	Total de población de mujeres adolescentes responsable de la Secretaría de Salud, con vida sexual activa	52	Cobertura de usuarias activas de métodos anticonceptivos, en mujeres adolescentes responsable de la Secretaría de Salud	100
4	Planificación Familiar y Anticoncepción	1.1.1	Actividad	Número de campañas difundidas en medios masivos de comunicación	Número de campañas programadas.	32	Número de campañas difundidas.	1
4	Planificación Familiar y Anticoncepción	2.1.1	Propósito	Número de métodos anticonceptivos con abasto adecuado en almacenes y centros de atención.	Número de métodos anticonceptivos que se ofertan en la Secretaría de Salud	100	Situación de abastecimiento de métodos anticonceptivos.	13

1	Seguridad Vial	6.1.1	Componente	Número de entidades federativas que cuentan con Centro Regulador de Urgencias Médicas en operación	Total de entidades federativas	14	Entidades federativas que cuentan con Centro Regulador de Urgencias Médicas en operación	1
---	----------------	-------	------------	--	--------------------------------	----	--	---

L00 CENTRO NACIONAL DE EQUIDAD DE GÉNERO Y SALUD REPRODUCTIVA

No	PROGRAMA	ÍNDICE	TIPO DE INDICADOR	NUMERADOR	DENOMINADOR	META FEDERAL	INDICADOR	META ESTATAL
1	Prevención y Control del Cáncer de la Mujer	1.1.1	Actividad	número de informes de campaña enviadas al CNEGSR	número de entidades federativas con convenio AFASPE	100	Proporción de entidades con Informe de campaña del mes del cáncer de la mujer	100
1	Prevención y Control del Cáncer de la Mujer	4.2.1	Componente	Mujeres de 40 a 69 años con mastografía de tamizaje	Mujeres de 40 a 69 años responsable de la secretaria de salud/2	24	Cobertura de detección de cáncer de mama con mastografía	25
1	Prevención y Control del Cáncer de la Mujer	4.3.1	Componente	Mujeres de 25 a 64 años con citología o prueba de VPH de primera vez	Mujeres de 25 a 64 años	58	Cobertura de detección de cáncer cervicouterino en mujeres de 25 a 64 años	54
1	Prevención y Control del Cáncer de la Mujer	4.4.1	Actividad	Mujeres de 35 a 64 años tamizadas con prueba de VPH	Mujeres de 35 a 64 años responsable de la Secretaría de Salud/5	58	Proporción de mujeres de 35 a 64 años tamizadas con prueba de VPH	45
1	Prevención y Control del Cáncer de la Mujer	5.2.1	Actividad	Número de mujeres viviendo con VIH atendidas en CAPASITS o SAE que cuentan con detección de cáncer de cuello uterino en el último año	Número de mujeres viviendo con VIH atendidas en CAPASITS o SAE	70	Proporción de mujeres viviendo con VIH que cuentan con detección de cáncer de cuello uterino en el último año	70
1	Prevención y Control del Cáncer de la Mujer	6.4.1	Actividad	Mastógrafos fijos con funcionamiento igual o menor a 10 años	Mastógrafos fijos en la entidad	100	Proporción de mastógrafos fijos con funcionamiento igual o menor a 10 años	96
1	Prevención y Control del Cáncer de la Mujer	6.5.1	Actividad	Número de citotécnicos capacitados y certificados	Número de citotécnicos que interpretan citologías de tamizaje	50	Capacitación y certificación de citotécnicos	50
1	Prevención y Control del Cáncer de la Mujer	7.2.1	Componente	Mujeres con BIRADS 4 y 5 evaluación diagnóstica	Mujeres con BIRADS 4 y 5 en mastografía de tamizaje	95	Cobertura de evaluación diagnóstica de casos sospechosos de cáncer en la mujer	95
1	Prevención y Control del Cáncer de la Mujer	7.2.2	Componente	Mujeres con resultado de LEIAG o cáncer en la citología que recibieron atención colposcópica	Mujeres con resultado de LEIAG o cáncer en la citología	95	Proporción de mujeres de 25 a 64 años con resultado de LEIAG o cáncer con evaluación colposcópica	95
1	Prevención y Control del Cáncer de la Mujer	8.2.1	Componente	Número de entidades que cuentan con al menos un grupo de acompañamiento emocional con personal acreditado en el Estándar de Acompañamiento Emocional	Número de entidades que cuentan con al menos un grupo de acompañamiento emocional	80	Proporción de entidades que cuentan con al menos un grupo de acompañamiento emocional con personal acreditado en el Estándar de Acompañamiento Emocional	100



6	Igualdad de Género en Salud	3.1.2	Actividad	Número de hospitales con un directivo/a capacitado	Número de hospitales con un directivo/a a capacitar en el año	560	Porcentaje de hospitales con un directivo/a capacitados en género en salud con respecto a los derechos humanos.	14
---	-----------------------------	-------	-----------	--	---	-----	---	----

000 CENTRO NACIONAL DE PROGRAMAS PREVENTIVOS Y CONTROL DE ENFERMEDADES

No	PROGRAMA	INDICE	TIPO DE INDICADOR	NUMERADOR	DENOMINADOR	META FEDERAL	INDICADOR	META ESTATAL
1	Prevención y Control de la Rabia Humana	1.1.1	Componente	Dosis de vacuna antirrábica aplicadas	Dosis de vacuna antirrábica programadas a aplicar	18,100,000	Dosis de vacuna antirrábica aplicada en perros y gatos	445,000
1	Prevención y Control de la Rabia Humana	1.2.1	Actividad	Número de viviendas trabajadas en el barrio casa por casa	Número de viviendas visitadas en el barrio casa por casa	70	Número de viviendas trabajadas en el área delimitada como de riesgo	85
1	Prevención y Control de la Rabia Humana	1.3.1	Componente	Municipio con reconocimiento otorgado	Municipio que solicita el reconocimiento	2	Reconocimiento otorgado al municipio que apoya a la jurisdicción	2
1	Prevención y Control de la Rabia Humana	1.3.2	Componente	Jurisdicción sanitaria precertificada	Jurisdicción sanitaria con 90% avizamiento en cada indicador de Caminarlo a la Excelencia en Rabia y solicita la precertificación	2	Precertificar en la eliminación de la transmisión del virus de la rabia canina a la jurisdicción sanitaria	2
1	Prevención y Control de la Rabia Humana	3.1.1	Componente	Número de perros y gatos esterilizados	Número de perros y gatos programados a esterilizar	511,105	Número de perros y gatos esterilizados en lugares de alta marginación	5,100
1	Prevención y Control de la Rabia Humana	3.2.1	Componente	Perros y gatos agresores, ferales y sospechosos de padecer rabia, controlados en áreas de alta marginación	Perros y gatos agresores, ferales y sospechosos de padecer rabia, a controlar en áreas de alta marginación	510,875	Perros y gatos agresores, ferales y sospechosos de padecer rabia, en control en áreas de alta marginación	64,493
1	Prevención y Control de la Rabia Humana	4.1.1	Componente	Muestras de cerebros de perros agresores, ferales y sospechosos de padecer rabia enviadas al laboratorio	Muestras de cerebros de perros agresores, ferales y sospechosos de padecer rabia programadas a enviar al laboratorio	47,400	Muestras de cerebros de perros agresores, ferales y sospechosos de padecer rabia enviadas al laboratorio	1,155
1	Prevención y Control de la Rabia Humana	4.1.2	Componente	Muestras de cerebro de otros animales sospechosos de padecer rabia enviadas al laboratorio	Muestras de cerebro de otros animales sospechosos de padecer rabia programadas a enviar al laboratorio	1,722	Muestras de cerebro de otros animales sospechosos de padecer rabia enviadas al laboratorio	1,400
3	Prevención y Control de la Rickettsiosis	1.1.1	Componente	Número de perros ectodesparasitados con ivermectina	Número de perros censados	90	Perros ectodesparasitados con ivermectina	90
3	Prevención y Control de la Rickettsiosis	1.1.4	Componente	Número de casas rociadas con insecticida residual	Número de casas visitadas	85	Casas rociadas con insecticida residual	85
3	Prevención y Control de la Rickettsiosis	1.1.5	Componente	Número de perros ectodesparasitados con ivermectina	Número de perros censados	70	Perros ectodesparasitados con ivermectina	70

4	Planificación Familiar y Anticoncepción	2.3.1	Actividad	Número de personas capacitadas durante el año	Personas programadas para ser capacitadas en el año. (mín. 70 x 32 entidades)	2,240	Personal capacitado respecto del programado	80
4	Planificación Familiar y Anticoncepción	2.6.1	Propósito	Número de aceptantes de un método anticonceptivo durante el post-evento obstétrico	Total de eventos obstétricos atendidos	800,000	Cobertura de anticoncepción postevento obstétrico.	16,575
4	Planificación Familiar y Anticoncepción	2.7.1	Propósito	Número de usuarias y usuarios activos de métodos anticonceptivos en la secretaría de salud	Mujeres de 15 a 49 años de edad (casadas o unidas), responsabilidad de la SSA.	4,227,500	Cobertura de usuarias de métodos anticonceptivos en la secretaría de salud	65,589
5	Prevención y Atención de la Violencia Familiar y de Género	1.2.1	Actividad	Número de personal médico de los Servicios Estatales de Salud y de las diferentes instituciones del Sistema Nacional de Salud capacitado y sensibilizado en la NOM 046	Número de personal médico de los Servicios Estatales de Salud y de las diferentes instituciones del Sistema Nacional de Salud programado para la capacitación en la NOM 046	3,225	Porcentaje de personal médico capacitado en la NOM-046 en relación a lo programado	90
5	Prevención y Atención de la Violencia Familiar y de Género	2.1.2	Actividad	Número de mujeres de 16 años y más, unidas en situación de violencia severa atendidas en los servicios especializados	Cálculo de mujeres de 16 años y más unidas, usuarias de los servicios de salud que se espera reciban atención especializada por violencia severa	234,053	Porcentaje de mujeres en situación de violencia familiar y de género severa atendidas en servicios especializados respecto de las esperadas	5,203
5	Prevención y Atención de la Violencia Familiar y de Género	2.4.1	Actividad	Número de grupos formados de reeducación de víctimas	Número de grupos programados de reeducación de víctimas	656	Porcentaje de grupos formados de reeducación de víctimas en relación a los programados	32
5	Prevención y Atención de la Violencia Familiar y de Género	5.1.1	Componente	Número de material de promoción y difusión elaborado	Número de material de promoción y difusión programado para la elaboración	7	Porcentaje de material de promoción y difusión elaborado en relación a lo programado	7
5	Prevención y Atención de la Violencia Familiar y de Género	6.2.1	Actividad	Número de grupos formados de re-educación de agresores	Número de grupos programados de re-educación de agresores	656	Porcentaje de grupos formados de re-educación de agresores	32
5	Prevención y Atención de la Violencia Familiar y de Género	7.2.1	Componente	Número de personas que manifestaron haber vivido una situación de violación sexual, que fueron atendidas en las primeras 72 hrs. en unidades de salud y se les brindo profilaxis para VIH/SIDA	Casos esperados en las unidades de salud de personas que manifestaron haber vivido una situación de violación sexual en las primeras 72 hrs.	5,843	Porcentaje de casos de violación sexual atendidos en las primeras 72 hrs. con profilaxis en relación con los casos esperados	206
6	Igualdad de Género en Salud	3.1.1	Actividad	Personal de salud de medicina, enfermería y trabajo social capacitado	Personal de salud de medicina, enfermería y trabajo social a capacitar	14,912	Porcentaje de personal de salud de medicina, enfermería y trabajo social capacitado en género en salud en el marco de los derechos humanos.	60



4	Prevención y Control de Dengue y Otros Vectores	13.1.1	Actividad	Personal de salud capacitado con perspectiva de género para la atención y manejo clínico de pacientes con FD y FHD	Personal de Salud que participa en la atención y manejo clínico con pacientes con FD y FHD.	38	Mide la proporción de personal de salud capacitado en atención y manejo clínico de pacientes con FD y FHD con perspectiva de género.	1
4	Prevención y Control de Dengue y Otros Vectores	15.1.1	Propósito	Número de Estudios de Investigación Operativa Realizados	Número de Estudios de Investigación Operativa Programados	32	Se medirá el grado de cumplimiento de los Estudios de Investigación Operativa Programados en Vigilancia, Prevención y Control del Dengue.	1
5	Prevención y Control del Paludismo	1.1.1	Actividad	Casos nuevos y sus convivientes tratados.	Total de casos nuevos y convivientes notificados.	100	Tratamiento a casos nuevos y sus convivientes.	100
5	Prevención y Control del Paludismo	1.3.2	Actividad	Total de casos probables a los que se les toma una muestra de sangre para diagnóstico.	Total de casos probables de paludismo reportados.	100	El indicador mide el porcentaje de casos probables que fueron estudiados en el laboratorio a partir de una gota gruesa de sangre.	100
5	Prevención y Control del Paludismo	1.6.1	Propósito	Número de reuniones del Comité Estatal de Certificación realizadas.	Número de reuniones del Comité Estatal de Certificación programadas.	4	Indicador de proceso que presenta la proporción de Comités Estatales de Certificación que lograron la certificación de áreas libres de paludismo para su entidad federativa. El indicador expresa el acumulado anual de entidades federativas que alcanzan la certificación.	4
5	Prevención y Control del Paludismo	2.1.1	Actividad	Número de puestos de notificación en localidades de riesgo visitados para promoción de la notificación.	Número de puestos de notificación en localidades de riesgo programados para visitas de promoción de notificación.	85	Indicador de proceso que estima la proporción de puestos de notificación que se mantienen productivos mensualmente.	85
5	Prevención y Control del Paludismo	2.3.1	Actividad	Número de localidades con transmisión persistente en las que se han realizado reuniones comunitarias para informar la evolución local del paludismo.	Total de localidades con transmisión persistente.	95	Indicador de proceso que estima la cobertura informativa del programa estatal de prevención y control del paludismo a sus comunidades prioritarias.	95
5	Prevención y Control del Paludismo	3.2.1	Actividad	Personal de salud capacitado con perspectiva de género para la vigilancia epidemiológica y atención médica del paludismo.	Personal de salud que participa en la vigilancia epidemiológica y atención médica del paludismo.	100	Indicador de proceso que cuantifica el porcentaje de cumplimiento de las acciones de capacitación previstas.	100
5	Prevención y Control del Paludismo	4.1.1	Actividad	Localidades prioritarias con infestación larvária menor al 1% de criadas positivas posterior a la intervención comunitaria.	Localidades prioritarias con medición de infestación larvária previa a la intervención comunitaria.	100	Indicador de proceso que mide la proporción de localidades tratadas por la comunidad para control larvário y que lograron reducir la infestación del vector a menos del 1% de criadas positivas.	100
5	Prevención y Control del Paludismo	5.1.1	Actividad	Número de localidades prioritarias con eliminación de criaderos de anofelinos con participación comunitaria.	Número de localidades prioritarias con eliminación de criaderos de anofelinos con participación comunitaria.	100	Indicador de proceso de estimar la cobertura de localidades prioritarias con eliminación de criaderos y	95

3	Prevención y Control de la Rickettsiosis	1.2.1	Componente	Pacientes sospechosos de rickettsiosis tratados	Casos sospechosos de rickettsiosis	100	Pacientes sospechosos de rickettsiosis que reciben tratamiento	100
4	Prevención y Control de Dengue y Otros Vectores	1.1.1	Propósito	Número de reuniones de Comités Intersectoriales realizadas	Número de reuniones de Comités Intersectoriales programadas	4	Mide el funcionamiento trimestral de los Comités mediante el porcentaje de cumplimiento de reuniones programadas.	4
4	Prevención y Control de Dengue y Otros Vectores	4.1.1	Propósito	Número de Semanas con Captura de Información en Plataforma	Número de Semanas en el periodo	48	Mide la regularidad en el reporte semanal de actividades mediante el porcentaje de registro en Plataforma de manera trimestral	48
4	Prevención y Control de Dengue y Otros Vectores	4.3.1	Propósito	Índice de Condición de Vivienda obtenido en Localidades prioritarias	Localidades prioritarias Programadas	628	Mide la probabilidad trimestral estratificada de que una vivienda sea infestada por el vector de acuerdo a las características de las viviendas por sector.	36
4	Prevención y Control de Dengue y Otros Vectores	5.2.1	Propósito	Ovitampas positivas	Ovitampas con Lectura	263	Mide semanalmente la variación de indicadores entomológicos de ovitampas en las Localidades Prioritarias	36
4	Prevención y Control de Dengue y Otros Vectores	6.3.1	Propósito	Número de Localidades con Acciones de Control Larvário	Número de Localidades de Riesgo Programadas	628	Mide trimestralmente el cumplimiento en las acciones de control larvário en las localidades de riesgo.	36
4	Prevención y Control de Dengue y Otros Vectores	6.3.2	Propósito	Número de Localidades prioritarias con Acciones de Nebulización Espacial en ULV	Número de Localidades prioritarias Programadas	628	Mide trimestralmente el porcentaje de cumplimiento de nebulización espacial en localidades prioritarias.	36
4	Prevención y Control de Dengue y Otros Vectores	6.3.3	Propósito	Casos Probables atendidos con acciones de Roariado Intradomiciliar reportados en la Plataforma de Vigilancia Epidemiológica y Control Integral del Vector	Casos Probables Notificados en la Plataforma del SINAVE	100	Mide trimestral el porcentaje de cumplimiento de atención con roariado residual intradomiciliar a casos probables reportados en la Plataforma del SINAVE	95
4	Prevención y Control de Dengue y Otros Vectores	6.4.1	Propósito	Localidades Prioritarias con Encuesta y Verificación Larvária	Localidades intervenidas para Control Larvário	628	Mide trimestralmente el porcentaje de Localidades prioritarias con encuesta y verificación larvária en localidades intervenidas con Control Larvário.	36
4	Prevención y Control de Dengue y Otros Vectores	9.2.1	Propósito	Número de Personal Capacitado con perspectiva de género que participa en las acciones de vigilancia, prevención y control de la enfermedad.	Número de Personal que participa en las acciones de vigilancia, prevención y control de la enfermedad.	32	Mide la proporción de personal operativo que participa en las acciones de vigilancia, prevención y control de la enfermedad.	1
4	Prevención y Control de Dengue y Otros Vectores	9.6.1	Propósito	Número de Personal que aplica Insecticidas Adulticidas Organofosforados con estudios de Niveles de Colinesterasa	Número de Personal que aplica Insecticidas Adulticidas Organofosforados en el Programa	100	Mide la proporción de personal que aplica Insecticidas Adulticidas Organofosforados en el que se vigilan efectos secundarios mediante estudios serológicos de Colinesterasa	100



9	Prevención y Control de la Intoxicación por Picadura de Alacrán	4.2.2	Actividad	Número de casos por intoxicación por picadura de alacrán IPPA atendidos antes de 30 minutos	Total de casos notificados por intoxicación por picadura de alacrán IPPA	100	El indicador medirá el número de casos a los que se les ministró con oportunidad el tratamiento farmacológico específico, estimado por aquellos pacientes que son tratados en los primeros 30 minutos después de ser picados por el alacrán.	95
10	Prevención y Control de la Diabetes	1.1.1	Propósito	Detecciones de diabetes mellitus realizadas en la población de 20 años y más, población de responsabilidad de la Secretaría de Salud.	Detecciones de diabetes mellitus programadas en la población de 20 años y más, población de responsabilidad de la Secretaría de Salud.	10,924,367	Número de detecciones de diabetes mellitus realizadas en la población de 20 años y más, población de responsabilidad de la Secretaría de Salud.	222,205
10	Prevención y Control de la Diabetes	2.1.1	Propósito	Número de grupos preventivos formados y en función, en las UNEMEs EC realizados	Número de grupos preventivos formados y en función, en las UNEMEs EC programados	65	Número de grupos preventivos formados y en función en las UNEMEs EC	6
10	Prevención y Control de la Diabetes	3.1.1	Propósito	Número de pacientes con diabetes mellitus en tratamiento al que al menos se le realizó una medición anual con hemoglobina glicosilada (HbA1c) en población de 20 años y más, responsabilidad de la Secretaría de Salud, realizados	Número de pacientes con diabetes mellitus en tratamiento al que al menos se le realizó una medición anual con hemoglobina glicosilada (HbA1c) en población de 20 años y más, responsabilidad de la Secretaría de Salud, programados	86,378	Número de pacientes con diabetes mellitus en tratamiento al que al menos se le realizó una medición anual con hemoglobina glicosilada (HbA1c) en población de 20 años y más, responsabilidad de la Secretaría de Salud.	1,236
10	Prevención y Control de la Diabetes	3.2.1	Propósito	Número de pacientes con diabetes mellitus en tratamiento, que alcanzan el control con hemoglobina glicosilada (HbA1c) por debajo del 7% en población de 20 años y más en la Secretaría de Salud, realizados	Número de pacientes con diabetes mellitus en tratamiento, que alcanzan el control con hemoglobina glicosilada (HbA1c) por debajo del 7% en población de 20 años y más en la Secretaría de Salud, programados	8,551	Número de pacientes con diabetes mellitus en tratamiento, que alcanzan el control con hemoglobina glicosilada (HbA1c) por debajo del 7% en población de 20 años y más en la Secretaría de Salud.	122
10	Prevención y Control de la Diabetes	3.2.2	Propósito	Número de de Grupos de Ayuda Mutua EC acreditados en el primer nivel de atención realizados	Número de de Grupos de Ayuda Mutua EC acreditados en el primer nivel de atención programados	450	Número de de Grupos de Ayuda Mutua EC acreditados en el primer nivel de atención.	12
10	Prevención y Control de la Diabetes	4.1.1	Propósito	Número de personal de salud que fue actualizado en el primer nivel de atención y aprobó la capacitación de enfermedades crónicas no transmisibles en la Secretaría de Salud, realizados	Número de personal de salud que fue actualizado en el primer nivel de atención y aprobó la capacitación de enfermedades crónicas no transmisibles en la Secretaría de Salud, programados.	24	Número de personal de salud que fue actualizado en el primer nivel de atención y aprobó la capacitación de enfermedades crónicas no transmisibles en la Secretaría de Salud.	24
10	Prevención y Control de la Diabetes	5.1.1	Propósito	Número de unidades en el primer nivel de atención con la supervisión de autoridad, estatal, con abasto oportuno y	Número de unidades en el primer nivel de atención con la supervisión de autoridad estatal, con abasto oportuno y	27	Número de unidades en el primer nivel de atención con la supervisión de autoridad estatal, con abasto oportuno y suficiente de	27

5	Prevención y Control del Paludismo	7.1.1	Actividad	Localidades con reducción del 20% o más del número de casos confirmados en localidades prioritarias intervenidas con pabellones impregnados con insecticidas.	Total de localidades intervenidas con pabellones impregnados con insecticidas.	85	hábitats de los vectores, con participación comunitaria.	85
5	Prevención y Control del Paludismo	8.1.1	Actividad	Número de brotes atendidos en las primeras 24 horas a partir de la notificación del segundo caso confirmado en la misma localidad.	Total de brotes atendidos.	100	Indicador de proceso que estimará la oportunidad en la instalación de medidas integrales para control de brotes.	100
7	Prevención y Control de la Enfermedad de Chagas	1.1.2	Actividad	Número de localidades prioritarias con estudios entomológicos realizados antes y después de la actividad de control químico.	Número de localidades con estudios entomológicos programados en las localidades prioritarias	94	Indicador de proceso que cuantifica el número de localidades prioritarias que deberán ser encuestadas entomológicamente, previas y posteriores a las intervenciones de control químico	3
7	Prevención y Control de la Enfermedad de Chagas	3.1.1	Actividad	Número de localidades rociadas con insecticida residual	Número de localidades programadas a rociar	94	Indicador de proceso que cuantifica el número de localidades prioritarias con rociado intradomiciliario, aplicado en dos ciclos.	3
9	Prevención y Control de la Intoxicación por Picadura de Alacrán	1.3.1	Propósito	Número de localidades con encuestas entomológicas realizadas	Número de localidades prioritarias programadas	80	Medir el avance trimestral de las encuestas entomológicas previas y posteriores para Alacranes realizadas en localidades prioritarias	4
9	Prevención y Control de la Intoxicación por Picadura de Alacrán	2.2.1	Actividad	Número de viviendas mejoradas con colocación de cielo raso y encajado de paredes exteriores.	Número de viviendas programadas en localidades prioritarias (20%)	130	Mejoramiento de la vivienda en 325 localidades acumuladas en el período. Estimada por mejoras con materiales locales en paredes y techo, eliminación de sitios de refugio de alacranes intra-domiciliarios mediante ordenamiento del medio, instalación de cielo raso, pabellones mosquitero en camas o cualquier otro sitio de reposo y permanencia.	15
9	Prevención y Control de la Intoxicación por Picadura de Alacrán	3.1.1	Actividad	Número de localidades rociadas	Número de localidades programadas a rociar	130	Se pretende establecer el control químico del vector mediante rociado residual intradomiciliario restringido a localidades prioritarias de alta incidencia.	18
9	Prevención y Control de la Intoxicación por Picadura de Alacrán	4.2.1	Actividad	Número voluntarios activos en localidades prioritarias	Número de localidades prioritarias programadas	100	Se pretende mejorar el acceso a servicios de salud de calidad capacitando personal comunitario voluntario para que aplique de manera oportuna el tratamiento específico en la misma localidad donde ocurre la picadura de alacrán.	90



	Obesidad y Riesgo Cardiovascular			20 años y más EN CONTROL, responsabilidad de la Secretaría de Salud	20 años y más EN TRATAMIENTO, responsabilidad de la Secretaría de Salud		CONTROL, responsabilidad de la Secretaría de Salud	
12	Atención del Envejecimiento	1.1.1	Actividad	Número de supervisiones y/o asesorías realizadas	Número de supervisiones y/o asesorías programadas	30	Supervisión y/o asesoría	20
12	Atención del Envejecimiento	1.2.1	Propósito	Número de COESAEN Activos	Número de COESAEN Activos programados	6	Comités Estatales de Atención al Envejecimiento (COESAEN) Activos	6
12	Atención del Envejecimiento	2.1.1	Componente	Número de capacitaciones sobre temas de alto impacto en la salud de la persona adulta mayor realizados	Número de Cursos sobre temas de alto impacto en la salud de la persona adulta mayor programados	5	Capacitación sobre temas de alto impacto en la salud de la persona adulta mayor	2
12	Atención del Envejecimiento	4.1.1	Fin	Número de actividades de orientación realizadas para la implementación de centros de día	Número de actividades de orientación programadas para la implementación de centros de día	2	Orientación para la implementación de centros de día para las entidades fedrativas	1
12	Atención del Envejecimiento	5.1.1	Actividad	Detecciones realizadas de síndromes geriátricos (caídas e incontinencia urinaria) en la población adulta mayor no asegurada	Detecciones programadas de síndromes geriátricos (caídas e incontinencia urinaria) en la población adulta mayor no asegurada	20	Detección de síndromes geriátricos (caídas e incontinencia urinaria) en personas adultas mayores no aseguradas	20
12	Atención del Envejecimiento	5.1.2	Actividad	Detecciones realizadas en alteraciones de la memoria y depresión en personas adultas mayores no aseguradas	Detecciones programadas en alteraciones de la memoria y depresión en personas adultas mayores no aseguradas	30	Detección en alteraciones de la memoria y de depresión en personas adultas mayores no aseguradas	30
12	Atención del Envejecimiento	5.1.3	Componente	Detecciones realizadas de hiperplasia prostática benigna en la población masculina de 45 años y más no asegurada	Detecciones programadas de hiperplasia prostática benigna en población masculina de 45 años y más no asegurada	50	Detección de Hiperplasia prostática benigna en población masculina de 45 años y más no asegurados	50
12	Atención del Envejecimiento	5.1.4	Componente	Dosis aplicadas de vacunación antinfluenza en personas Adultas Mayores no aseguradas	Dosis programadas de vacunación antinfluenza en personas Adultas Mayores no aseguradas	85	Cobertura de vacunación antinfluenza en personas Adultas Mayores no aseguradas	85
12	Atención del Envejecimiento	5.1.5	Actividad	Total de acciones realizadas sobre detección y de control realizadas durante la SSGG a población de 60 años y más	Total de acciones programadas sobre detección y de control realizadas durante la SSGG a población de 60 años y más	60	Semana de Salud para Gente Grande (SSGG)	60
12	Atención del Envejecimiento	6.1.1	Componente	Programa Estatal de Atención de la salud de la Persona Adulta Mayor elaborado de	Programa Estatal de Atención de la salud de la Persona Adulta Mayor esperado de	1	Programa Estatal de Acción Específico en Envejecimiento	1

				suficiente de medicamentos para el control de la ECNT, realizados	suficiente de medicamentos para el control de la ECNT, programados		medicamentos para el control de la ECNT.	
11	Prevención y Control de la Obesidad y Riesgo Cardiovascular	1.1.1	Actividad	Número de detecciones de obesidad, hipertensión arterial y dislipidemias en población de 20 años y más realizadas	Número de detecciones de obesidad, hipertensión arterial y dislipidemias en población de 20 años y más programadas	22,613,439	Número de detecciones de obesidad, hipertensión arterial y dislipidemias en población de 20 años y más, responsabilidad de la Secretaría de Salud	459,965
11	Prevención y Control de la Obesidad y Riesgo Cardiovascular	1.3.1	Actividad	Porcentaje de detecciones de obesidad, hipertensión arterial y dislipidemias en población de 20 años y más, realizadas durante la Semana Nacional del Corazón	Porcentaje de detecciones de obesidad, hipertensión arterial y dislipidemias en población de 20 años y más, programadas durante la Semana Nacional del Corazón	90	Porcentaje de detecciones de obesidad, hipertensión arterial y dislipidemias en población de 20 años y más, realizadas durante la Semana Nacional del Corazón	100
11	Prevención y Control de la Obesidad y Riesgo Cardiovascular	2.1.1	Fin	Número de casos de hipertensión arterial en pacientes de 20 años y más, QUE INGRESAN A TRATAMIENTO, responsabilidad de la Secretaría de Salud	Número de casos de hipertensión arterial PROGRAMADOS PARA INGRESAR A TRATAMIENTO, en pacientes de 20 años y más, responsabilidad de la Secretaría de Salud	237,016	Número de casos de hipertensión arterial en pacientes de 20 años y más, que INGRESAN A TRATAMIENTO, responsabilidad de la Secretaría de Salud	7,961
11	Prevención y Control de la Obesidad y Riesgo Cardiovascular	2.3.1	Propósito	Número de paciente de 20 años y más con hipertensión arterial en CONTROL, responsabilidad de la Secretaría de Salud	Número de paciente de 20 años y más con hipertensión arterial en TRATAMIENTO, responsabilidad de la Secretaría de Salud	482,873	Número de paciente de 20 años y más con hipertensión arterial en control, responsabilidad de la Secretaría de Salud	10,691
11	Prevención y Control de la Obesidad y Riesgo Cardiovascular	3.5.1	Propósito	Número de casos de obesidad en población de 20 años y más que INGRESAN A TRATAMIENTO, responsabilidad de la Secretaría de Salud	Número de casos de obesidad en población de 20 años y más PROGRAMADOS por ingresar a tratamiento, responsabilidad de la Secretaría de Salud	228,815	Número de casos de obesidad en población de 20 años y más que INGRESAN A TRATAMIENTO, responsabilidad de la Secretaría de Salud	7,520
11	Prevención y Control de la Obesidad y Riesgo Cardiovascular	3.6.1	Propósito	Número de casos de dislipidemia en población de 20 años y más que INGRESAN A TRATAMIENTO, responsabilidad de la Secretaría de Salud	Número de casos de obesidad en población de 20 años y más que PROGRAMADOS POR INGRESAR A TRATAMIENTO, responsabilidad de la Secretaría de Salud	104,530	Número de casos de dislipidemias en población de 20 años y más que INGRESAN A TRATAMIENTO, responsabilidad de la Secretaría de Salud	2,660
11	Prevención y Control de la Obesidad y Riesgo Cardiovascular	4.1.1	Propósito	Número de casos de obesidad en población de 20 años y más que EN CONTROL, responsabilidad de la Secretaría de Salud	Número de casos de obesidad en población de 20 años y más que SE ENCUENTRAN EN TRATAMIENTO, responsabilidad de la Secretaría de Salud	172,995	Número de casos de obesidad en población de 20 años y más que EN CONTROL, responsabilidad de la Secretaría de Salud	3,031
11	Prevención y Control de la	4.2.1	Propósito	Número de casos de dislipidemias en población de	Número de casos de dislipidemias en población de	127,382	Número de casos de dislipidemias en población de 20 años y más EN	1,967



14	Prevención y Control de la Tuberculosis	1.2.1	Actividad	Número de eventos de capacitación en tuberculosis realizados	Número de eventos de capacitación en tuberculosis programados	156	Cumplimiento de eventos de capacitación	6
14	Prevención y Control de la Tuberculosis	1.3.1	Actividad	Número de eventos de capacitación dirigidos al personal de la Red TAES de Enfermería realizados	Número de eventos de capacitación dirigidos al personal de la Red TAES de Enfermería programados	32	Porcentaje de cumplimiento de eventos de capacitación dirigidos al personal de la Red TAES de Enfermería	1
14	Prevención y Control de la Tuberculosis	1.5.1	Componente	Número de sintomáticos respiratorios identificados	Número de sintomáticos respiratorios programados	290,823	Cobertura de detección de sintomáticos respiratorios	14,073
14	Prevención y Control de la Tuberculosis	1.5.2	Componente	Número de casos de tuberculosis ingresados a tratamiento	Número total de casos registrados de tuberculosis programados	14,030	Cobertura de tratamiento de casos de tuberculosis registrados	756
14	Prevención y Control de la Tuberculosis	1.5.3	Actividad	Número de contactos menores de 5 años con terapia preventiva con isoniazida	Número de contactos menores de 5 años con terapia preventiva con isoniazida programados	4,148	Cobertura de Terapia Preventiva con Isoniazida (TP) a niñas y niños menores de 5 años de edad contactos de casos con casos de tuberculosis pulmonar	180
14	Prevención y Control de la Tuberculosis	2.4.1	Propósito	Número de personas con tuberculosis farmacoresistente que ingresaron al tratamiento con fármacos de segunda línea.	Número de personas con tuberculosis farmacoresistente para recibir esquema de tratamiento con fármacos de segunda línea programados.	263	Cobertura de tratamiento de personas con tuberculosis farmacoresistente	13
14	Prevención y Control de la Tuberculosis	3.4.1	Actividad	Número de personas con VIH que requirieron terapia preventiva con isoniazida	Número de personas con VIH programadas para terapia preventiva con isoniazida	22,842	Cobertura de terapia preventiva con isoniazida en personas con VIH que la requieran	165
14	Prevención y Control de la Tuberculosis	4.1.1	Actividad	Número de campañas educativas realizadas en tuberculosis (spot de radio, TV, inserciones en periódicos, elaboración de volantes, dípticos y trípticos)	Total de campañas educativas programadas en tuberculosis (spot de radio, TV, inserciones en periódicos, elaboración de volantes, dípticos y trípticos)	98	Número de materiales educativos en tuberculosis elaborados	3
14	Prevención y Control de la Tuberculosis	6.1.1	Actividad	Número de visitas de asesoría y supervisión realizadas	Número de visitas de asesoría y supervisión programadas	864	Porcentaje de cumplimiento de visitas de supervisión	10
14	Prevención y Control de la Tuberculosis	6.2.1	Actividad	Número de proyectos de investigación operativa documentados	Número de proyectos de investigación operativa programados	32	Publicación de resultados de investigación operativa estatales y del nivel nacional	1
15	Eliminación de la Lepra	1.1.1	Actividad	Número de eventos de capacitación de lepra realizados.	Número de eventos de capacitación de lepra programados.	33	Porcentaje de cumplimiento de eventos de capacitación enfocados al manejo integral de personas afectadas por lepra.	1
15	Eliminación de la Lepra	1.2.1	Propósito	Casos nuevos de lepra identificados.	Casos nuevos de lepra programados.	197	Porcentaje de casos nuevos de lepra encontrados de manera trimestral	10

				acuerdo a los lineamientos nacionales	acuerdo a los lineamientos nacionales			
12	Atención del Envejecimiento	6.2.1	Componente	Número de boletines realizados	Número de boletines programados	4	Boletín Caminando a la Excelencia sobre Envejecimiento	4
13	Prevención, Detección y Control de los Problemas de Salud Bucal	3.2.1	Actividad	Semanas Estatales de Salud Bucal realizadas.	Semanas Estatales de Salud Bucal programadas.	64	Semanas Estatales de Salud Bucal.	2
13	Prevención, Detección y Control de los Problemas de Salud Bucal	4.3.1	Actividad	Actividades Preventivas Intramuros Realizadas.	Actividades Preventivas Intramuros Programadas.	36,685,640	Actividades de Prevención (intramuros).	648,161
13	Prevención, Detección y Control de los Problemas de Salud Bucal	4.4.1	Actividad	Actividades Preventivas Extramuros realizadas.	Actividades Preventivas Extramuros Programadas.	134,390,949	Actividades de Prevención (extramuros).	2,204,997
13	Prevención, Detección y Control de los Problemas de Salud Bucal	6.1.1	Actividad	Actividades Curativas Asistenciales Realizadas.	Actividades Curativas Asistenciales Programadas.	22,802,442	Actividades Curativo Asistenciales (intramuros).	323,574
13	Prevención, Detección y Control de los Problemas de Salud Bucal	7.4.1	Actividad	Investigación en salud bucal realizadas.	Investigación en salud bucal programados.	16	Investigación en materia de salud bucal.	5
13	Prevención, Detección y Control de los Problemas de Salud Bucal	7.5.1	Fin	Unidades aplicativas con material de promoción.	Total unidades aplicativas con servicio de odontología.	4,635	Promoción de la Salud Bucal.	56
13	Prevención, Detección y Control de los Problemas de Salud Bucal	7.6.1	Actividad	Cursos de capacitaciones realizados.	Cursos de capacitación programados.	64	Cursos de capacitación estomatológica.	5
13	Prevención, Detección y Control de los Problemas de Salud Bucal	8.4.1	Actividad	Supervisiones al programa de salud bucal realizadas.	Supervisiones al programa de salud bucal programadas.	4,635	Supervisión del programa de salud bucal.	57
13	Prevención, Detección y Control de los Problemas de Salud Bucal	9.4.1	Actividad	Consultas estomatológicas realizadas.	Consultas estomatológicas programadas.	9,421,700	Consultas estomatológicas.	138,838



17	Prevención de Enfermedades Diarréicas Agudas y Cólera	4.2.1	Actividad	Campañas preventivas para EDA y cólera realizadas	Campañas preventivas para EDA y cólera programadas	1	Porcentaje de campañas preventivas para EDA y cólera.	
17	Prevención de Enfermedades Diarréicas Agudas y Cólera	5.1.1	Actividad	Evaluaciones trimestrales realizadas	Evaluaciones trimestrales programadas	4	Porcentaje de reportes de evaluación del programa.	
17	Prevención de Enfermedades Diarréicas Agudas y Cólera	5.2.1	Actividad	Supervisiones a jurisdicciones sanitarias realizadas	Supervisiones a jurisdicciones sanitarias programadas	3	Porcentaje de supervisiones a jurisdicciones sanitarias.	6

K90 CENTRO NACIONAL PARA LA PREVENCIÓN Y EL CONTROL DEL VIH/SIDA

No	PROGRAMA	INDICE	TIPO DE INDICADOR	NUMERADOR	DENOMINADOR	META FEDERAL	INDICADOR	META ESTATAL
1	Respuesta al VIH/SIDA e ITS	2.2.1	Actividad	Condomes distribuidos a personas con VIH e ITS en Servicios Especializados	Personas en control y en TAR registradas en el SALVAR	156	Condomes distribuidos para la prevención en personas con VIH e ITS.	156
1	Respuesta al VIH/SIDA e ITS	4.1.1	Componente	Detecciones de VIH realizadas por la Secretaría de Salud (excluyendo las detecciones en mujeres embarazadas).	Meta de detecciones de VIH a realizar.	987,472	Porcentaje de detección del VIH (Secretaría de Salud).	10,716
1	Respuesta al VIH/SIDA e ITS	4.2.1	Propósito	Personas con al menos 6 meses en tratamiento ARV en la Secretaría de Salud con carga viral indetectable.	Personas con al menos 6 meses en tratamiento ARV en la Secretaría de Salud.	72	Porcentaje de personas en tratamiento ARV en Control Viroológico (Secretaría de Salud).	72
1	Respuesta al VIH/SIDA e ITS	5.1.1	Componente	Consultas de ITS subsecuentes en la Secretaría de Salud.	Consultas de ITS de primera vez en la Secretaría de Salud.	100	Porcentaje de seguimiento de las ITS (Secretaría de Salud).	100
1	Respuesta al VIH/SIDA e ITS	6.2.1	Fin	Porcentaje de cambio entre el año base y el año de registro de casos nuevos confirmados de VIH y sida por transmisión vertical	Meta de porcentaje de cambio entre el año base y el año de registro de casos nuevos confirmados de VIH y sida por transmisión vertical.	100	Porcentaje de cumplimiento del cambio entre el año base y el año de registro de casos nuevos confirmados de VIH y sida por transmisión vertical.	100

R00 CENTRO NACIONAL PARA LA SALUD DE LA INFANCIA Y LA ADOLESCENCIA

No	PROGRAMA	INDICE	TIPO DE INDICADOR	NUMERADOR	DENOMINADOR	META FEDERAL	INDICADOR	META ESTATAL
1	Vacunación Universal	1.1.1	Fin	Número de dosis aplicadas del esquema de vacunación en niños menores de un 1 año de edad, que correspondan del área de responsabilidad de Secretaría de Salud de acuerdo a la distribución	Niños menores de 1 año de edad de acuerdo a la distribución poblacional de responsabilidad institucional.	90	Porcentaje de cobertura de vacunación con esquema completo en menores de 1 año.	90

15	Eliminación de la Lepra	2.1.1	Actividad	Número de baciloscopias e histopatologías realizadas a casos en prevalencia y en vigilancia posttratamiento.	Número de baciloscopias e histopatologías programadas a casos en prevalencia y en vigilancia posttratamiento.	3,708	entre contactos de pacientes y en sintomáticos dermatológicos. Porcentaje de toma de baciloscopias e histopatologías realizadas a casos en prevalencia y en vigilancia posttratamiento.	173
15	Eliminación de la Lepra	4.1.1	Propósito	Número de casos curados en el año en curso.	Número de casos que ingresan a tratamiento 2 años atrás.	131	Porcentaje de curación de casos de lepra que ingresan a tratamiento con esquema multifármaco.	1
16	Eliminación de la Lepra	5.2.1	Actividad	Número de eventos realizados en donde se entregó material de difusión.	Número de eventos programados en donde se entregó material de difusión.	33	Cumplimiento de entrega de material de difusión en eventos.	1
16	Atención de Urgencias Epidemiológicas y Desastres	1.1.1	Actividad	Reuniones del Comité Estatal para la Seguridad en Salud realizadas.	Reuniones del Comité Estatal para la Seguridad en Salud programadas.	4	Porcentaje de reuniones del Comité Estatal para la Seguridad en Salud	4
16	Atención de Urgencias Epidemiológicas y Desastres	3.1.1	Actividad	Cursos de capacitación realizados	Cursos de capacitación programados	2	Porcentaje de cursos de capacitación para el personal involucrado en la operación del programa.	2
16	Atención de Urgencias Epidemiológicas y Desastres	4.1.1	Propósito	Kits de reservas estratégicas conformadas	Kits de reservas estratégicas programados	3	Porcentaje de kits de reservas estratégicas conformadas.	3
16	Atención de Urgencias Epidemiológicas y Desastres	5.1.1	Actividad	Total de emergencias en salud (brotes y desastres) atendidas en menos de 48 horas	Total de emergencias en salud (brotes y desastres) registradas	10	Porcentaje de emergencias en salud atendidas en forma oportuna (< 48 hrs).	10
16	Atención de Urgencias Epidemiológicas y Desastres	5.2.1	Actividad	Supervisiones a jurisdicciones sanitarias realizadas	Supervisiones a jurisdicciones sanitarias programadas	4	Porcentaje de supervisiones a jurisdicciones sanitarias.	5
17	Prevención de Enfermedades Diarréicas Agudas y Cólera	1.1.1	Actividad	Reuniones trimestrales del Grupo Técnico Estatal e Intersectorial de EDA y cólera realizadas	Reuniones trimestrales del Grupo Técnico Estatal e Intersectorial de EDA y cólera programadas.	4	Porcentaje de reuniones del Grupo Técnico Estatal e Intersectorial de EDA y cólera.	4
17	Prevención de Enfermedades Diarréicas Agudas y Cólera	2.1.1	Actividad	Casos de EDA con muestra de hiscopo-rectal realizados.	Total estatal de EDAS notificadas en el SUIVE de las unidades seleccionadas.	2	Porcentaje de casos de EDA que acuden a unidades de atención del sector salud con muestra con HR.	2
17	Prevención de Enfermedades Diarréicas Agudas y Cólera	3.1.1	Actividad	Cursos-taller realizados	Cursos-taller programados	2	Porcentaje de cursos taller para personal de salud.	2
17	Prevención de Enfermedades Diarréicas Agudas y Cólera	4.1.1	Actividad	Total de operativos preventivos realizados	Total de operativos preventivos programados	2	Porcentaje de operativos preventivos en áreas de riesgo.	2



2	Salud para la Infancia y la Adolescencia	4.1.1	Actividad	Número de personal de salud capacitado de los Servicios de Salud en el primer nivel de atención en Atención Integrada en la Infancia y la Adolescencia.	Total de personal de salud de los Servicios de Salud del primer nivel de atención.	20	Personal de salud operativo del Primer Nivel de Atención capacitado en atención Integrada en la Infancia y la adolescencia.	20
2	Salud para la Infancia y la Adolescencia	4.1.2	Actividad	Total de Madres capacitadas en temas de Atención Integrada en la Infancia en el primer nivel de atención	Total de consultas de primera vez en primer nivel de atención al menor de 5 años	80	Porcentaje de madres capacitadas en temas de atención Integrada en la Infancia.	80
2	Salud para la Infancia y la Adolescencia	5.1.1	Propósito	Número de niños menores de cinco años con Enfermedad Diarreica Aguda de primera vez que reciben tratamiento con Plan A o B.	Número de niños menores de cinco años con Enfermedad Diarreica Aguda de primera vez en el año.	95	Niños menores de cinco años con Enfermedad Diarreica Aguda que reciben tratamiento con Plan A o B.	95
2	Salud para la Infancia y la Adolescencia	5.1.2	Propósito	Número de niños menores de cinco años con Enfermedad Diarreica Aguda de primera vez que reciben tratamiento con Plan C.	Número de niños menores de cinco años con Enfermedad Diarreica Aguda de primera vez en el año.	3	Niños menores de cinco años con Enfermedad Diarreica Aguda que reciben tratamiento con Plan C.	3
2	Salud para la Infancia y la Adolescencia	5.2.1	Actividad	Número de niños menores de cinco años con Enfermedad Respiratoria Aguda de primera vez que reciben tratamiento sintomático.	Número de niños menores de cinco años con Enfermedad Respiratoria Aguda de primera vez.	70	Niños menores de cinco años con Enfermedad Respiratoria Aguda que reciben tratamiento sintomático.	70
2	Salud para la Infancia y la Adolescencia	5.2.2	Actividad	Número de niños menores de cinco años con Enfermedades Respiratorias Agudas que reciben tratamiento antibiótico.	Número de niños menores de cinco años con Enfermedades Respiratorias Agudas de primera vez.	30	Niños menores de cinco años con Enfermedades Respiratorias Agudas que reciben tratamiento antibiótico.	30
2	Salud para la Infancia y la Adolescencia	5.5.1	Actividad	Número de niñas y niños menores de cinco años que presentan riesgo de retraso en el desarrollo.	Número de niñas y niños menores de cinco años atendidos en consulta de niño sano de primera vez.	5	Niñas y niños menores de cinco años con riesgo de retraso en el desarrollo.	5
2	Salud para la Infancia y la Adolescencia	5.5.2	Actividad	Número de niñas y niños menores de cinco años que recibieron técnicas de estimulación temprana por primera vez.	Número de niñas y niños menores de cinco años atendidos en consulta de niño sano de primera vez.	80	Niñas y niños menores de cinco años que recibieron estimulación temprana por primera vez.	40
2	Salud para la Infancia y la Adolescencia	6.1.1	Actividad	Número de Jurisdicciones Sanitarias que realizaron la Semana de Salud de la Adolescencia en el Estado	Total de Jurisdicciones Sanitarias del Estado	100	Porcentaje de Jurisdicciones Sanitarias que realizaron la Semana Nacional de Salud de la Adolescencia en cada Entidad Federativa	100
2	Salud para la Infancia y la Adolescencia	6.2.1	Actividad	Número de Grupos de Adolescentes Promotores de la Salud formados en cada Entidad Federativa	Total de Grupos de Adolescentes Promotores de la Salud programados en cada Entidad Federativa	80	Total de Grupos de Adolescentes Promotores de la Salud formados en cada Entidad Federativa	40

				poblacional de responsabilidad institucional				
1	Vacunación Universal	1.2.1	Actividad	Total de dosis de vacuna Sabin registradas en Semanas Nacionales de Salud.	Total de dosis de vacuna Sabin programadas para Semanas Nacionales de Salud.	90	Logros de biológicos aplicados en Semanas Nacionales de Salud para el Programa de Vacunación Universal (Sabin)	90
1	Vacunación Universal	1.3.1	Actividad	Número de capacitaciones realizadas del Programa de vacunación Universal a personal de salud	Total de capacitaciones para personal de salud programadas por el Programa de Vacunación Universal	90	Capacitaciones realizadas del Programa de Vacunación Universal al personal de salud involucrado.	90
1	Vacunación Universal	1.4.1	Propósito	Número de supervisiones realizadas al Programa de Vacunación Universal.	Número de supervisiones programadas al Programa de Vacunación Universal.	90	Supervisión realizada del Programa de Vacunación Universal.	90
1	Vacunación Universal	1.5.1	Fin	Dosis de vacunas de SRP registradas en el SIS	Niños de un año de edad de responsabilidad institucional	90	Cobertura de vacunación de SRP al año de edad	90
2	Salud para la Infancia y la Adolescencia	1.2.1	Actividad	Número de menores de 10 años ingresados a control nutricional.	Total de menores de 10 años que acuden a consulta de primera vez en el año.	10	Porcentaje de menores de 10 años ingresados a control nutricional en el año.	10
2	Salud para la Infancia y la Adolescencia	1.2.2	Actividad	Número de menores de 5 años con desnutrición.	Total de consultas de primera vez a menores de 5 años.	5	Porcentaje de menores de 5 años con desnutrición.	5
2	Salud para la Infancia y la Adolescencia	1.2.3	Actividad	Número de menores de 5 años con sobrepeso-obesidad	Total de consultas de 1a vez a menores de 5 años	5	Porcentaje de niñas y niños menores de 5 años con sobrepeso-obesidad	5
2	Salud para la Infancia y la Adolescencia	1.2.4	Actividad	Número de niñas y niños de 5 a 9 años con sobrepeso-obesidad	Total de consultas de 1a vez a niñas y niños de 5 a 9 años.	5	Porcentaje de niñas y niños de 5 a 9 años con sobrepeso-obesidad	5
2	Salud para la Infancia y la Adolescencia	1.4.1	Actividad	Número de adolescentes de 10 a 19 años con registro de Índice de Masa Corporal en unidades de primer nivel de atención.	Número total de adolescentes de 10 a 19 años en consulta de primera vez en el año.	80	Porcentaje de adolescentes de 10 a 19 años con registro de Índice de Masa Corporal en unidades de primer nivel de atención.	30
2	Salud para la Infancia y la Adolescencia	2.2.1	Actividad	Numero de sesiones informativas para adolescentes, madres, padres o tutores en materia de prevención de violencia familiar y entre padres realizadas	Numero de sesiones informativas para adolescentes, madres, padres o tutores en materia de prevención de violencia familiar y entre padres programadas	80	Porcentaje de sesiones informativas para adolescentes, madres, padres o tutores en materia de prevención de violencia familiar y entre padres	80
2	Salud para la Infancia y la Adolescencia	3.1.1	Actividad	Número de supervisiones realizadas al Programa de Atención a la Salud de la Infancia y la Adolescencia en el año	Número de supervisiones programadas al Programa de Atención a la Salud de la Infancia y la Adolescencia en el año	80	Porcentaje de supervisiones realizadas al Programa de Atención a la Salud de la Infancia y la Adolescencia en el año	80



ANEXO 5

DEL CONVENIO MODIFICATORIO AL CONVENIO ESPECÍFICO EN MATERIA DE MINISTRACIÓN DE SUBSIDIOS PARA EL FORTALECIMIENTO DE ACCIONES DE SALUD PÚBLICA EN LAS ENTIDADES FEDERATIVAS QUE CELEBRAN, EL EJECUTIVO FEDERAL, POR CONDUCTO DE "LA SECRETARÍA", Y EL ESTADO LIBRE Y SOBERANO DE SONORA, POR CONDUCTO DE "LA ENTIDAD".

Relación de insumos federales enviados en especie por "LOS PROGRAMAS" en materia de Salud Pública

310 DIRECCIÓN GENERAL DE PROMOCIÓN DE LA SALUD

No.	PROGRAMA	INDICE	FUENTE DE FINANCIAMIENTO	CONCEPTO	PRECIO UNITARIO	CANTIDAD	TOTAL (PESOS)
SIN DATOS							

316 DIRECCIÓN GENERAL DE EPIDEMIOLOGÍA

No.	PROGRAMA	INDICE	FUENTE DE FINANCIAMIENTO	CONCEPTO	PRECIO UNITARIO	CANTIDAD	TOTAL (PESOS)
2	SINAVE (Componente de Vigilancia por Laboratorio)	5.1.2.1	Ramo 12-Apoyo Federal	Sustancias biológicas Descripción complementaria: Reactivos y Biológicos en general elaborados por el Instituto de Diagnóstico y Referencia Epidemiológicos a solicitud de los Laboratorios Estatales de Salud Pública	1.00	34,615.00	34,615.00
TOTAL:							34,615.00

313 SECRETARIADO TÉCNICO DEL CONSEJO NACIONAL DE SALUD MENTAL

No.	PROGRAMA	INDICE	FUENTE DE FINANCIAMIENTO	CONCEPTO	PRECIO UNITARIO	CANTIDAD	TOTAL (PESOS)
SIN DATOS							

315 SECRETARIADO TÉCNICO DEL CONSEJO NACIONAL PARA LA PREVENCIÓN DE ACCIDENTES

No.	PROGRAMA	INDICE	FUENTE DE FINANCIAMIENTO	CONCEPTO	PRECIO UNITARIO	CANTIDAD	TOTAL (PESOS)
SIN DATOS							

L00 CENTRO NACIONAL DE EQUIDAD DE GÉNERO Y SALUD REPRODUCTIVA

No.	PROGRAMA	INDICE	FUENTE DE FINANCIAMIENTO	CONCEPTO	PRECIO UNITARIO	CANTIDAD	TOTAL (PESOS)
2	Salud Materna y Perinatal	1.7.1.4	SMS - XXI	Papel prueba de TSH. Papel filtro de algodón 100% sin aditivos, especial para recolección y transporte de sangre de neonatos, con impresión de cuatro círculos sueltos de un centímetro de diámetro cada uno y de las palabras hombre y con número progresivo. Paquete con 10 hojas, máximo 100.	11.64	20,160.00	234,862.40

2	Salud para la Infancia y la Adolescencia	6.3.1	Actividad	Número de Reuniones del Grupo de Atención Integral para la Salud de la Adolescencia realizadas anualmente	Total de Reuniones programadas del Grupo de Atención Integral para la Salud de la Adolescencia programadas	100	Reuniones del Grupo de Atención Integral para la Salud de la Adolescencia (GAIA)	100
3	Cáncer en la Infancia y la Adolescencia	1.1.1	Actividad	Supervisiones realizadas a unidades médicas acreditadas en oncología pediátrica y de primer nivel de atención	Supervisiones programadas a unidades médicas acreditadas en oncología pediátrica y de primer nivel de atención	80	Supervisiones realizadas a unidades médicas acreditadas en oncología pediátrica y de primer nivel de atención	80
3	Cáncer en la Infancia y la Adolescencia	1.2.1	Actividad	Sesiones de los Consejos Estatales de Prevención y Tratamiento del Cáncer en la Infancia y Adolescencia y sus comités realizadas	Sesiones de los Consejos Estatales de Prevención y Tratamiento del Cáncer en la Infancia y Adolescencia y sus comités programadas	100	Evaluación de los Consejos Estatales de Prevención y Tratamiento del Cáncer en la Infancia y Adolescencia (COECIA)	100
3	Cáncer en la Infancia y la Adolescencia	2.1.1	Actividad	Total de capacitaciones realizadas en prevención y atención de cáncer en la infancia y adolescencia	Total de capacitaciones programadas en prevención y atención de cáncer en la infancia y adolescencia	75	Porcentaje de capacitaciones al personal de salud en prevención y atención del cáncer en menores de 18 años	75
3	Cáncer en la Infancia y la Adolescencia	2.3.1	Fin	No. de pacientes detectados en etapas tempranas	Total de pacientes detectados por la herramienta	65	Pacientes detectados en etapas tempranas de la enfermedad	65
3	Cáncer en la Infancia y la Adolescencia	4.1.1	Actividad	Material de difusión Realizado	Material de difusión programado	80	Material de Difusión relacionado al Programa Sigamos	80
3	Cáncer en la Infancia y la Adolescencia	4.1.2	Actividad	Capacitaciones realizadas en temas de Sigamos Aprendiendo en el Hospital	Realizar 3 capacitaciones en temas de Sigamos Aprendiendo en el Hospital	66	Capacitaciones en temas de Sigamos Aprendiendo en el Hospital	66



4	Planificación Familiar y Anticoncepción	2.7.1.3	Anexo IV - Apoyo Federal	Dispositivos dispositivo intrauterino, I de cobre para nuplérpas, estéril, con 380 mm ² de cobre enrollado con bordes redondos, con longitud horizontal de 22.20 a 23.20 mm, longitud vertical de 28.0 a 30.0 mm, filamento de 20 a 25 cm, bastidor con una mezcla del 77 al 85% de plástico grado médico y del 15 al 23% de sulfato de bario; con tubo insertor y aplicador montable con tope cervical.	36.37	437.00	15,863.69
5	Prevención y Atención de la Violencia Familiar y de Género	7.2.1.1	Ramo 12-Apoyo Federal	Elavirenz, emtricitabina, tenofovir fumarato de disoproxilo tableta, cada tableta contiene: Elavirenz 500 mg, Emtricitabina 200 mg, Fumarato de disoproxilo de tenofovir 300 mg. Equivalente a 245 mg, Tenofovir disoproxil. Envase con 30 tabletas.	2,440.81	206.00	502,806.86
6	Igualdad de Género en Salud	3.1.1.2	Ramo 12-Apoyo Federal	Impresión y elaboración de publicaciones oficiales y de información en general para difusión Descripción complementaria: Revista Género y Salud en Cifras 11:3	43.50	10.00	435.00
6	Igualdad de Género en Salud	3.1.2.2	Ramo 12-Apoyo Federal	Impresión y elaboración de publicaciones oficiales y de información en general para difusión Descripción complementaria: Guía para incorporar la perspectiva de género en programas de salud	37.62	30.00	1,128.60
6	Igualdad de Género en Salud	3.1.2.2	Ramo 12-Apoyo Federal	Impresión y elaboración de publicaciones oficiales y de información en general para difusión Descripción complementaria: Porta Post-it del Programa Igualdad de Género en Salud	20.85	10.00	208.50
TOTAL:							14,440,041.92

000 CENTRO NACIONAL DE PROGRAMAS PREVENTIVOS Y CONTROL DE ENFERMEDADES

No.	PROGRAMA	INDICE	FUENTE DE FINANCIAMIENTO	CONCEPTO	PRECIO UNITARIO	CANTIDAD	TOTAL (PESOS)
4	Prevención y Control de Dengue y Otros Vectores	6.3.1.1	Ramo 12-Apoyo Federal	Plagucidas (insecticidas) Descripción complementaria: Larvicida Biorracional al 7.5% en cajas con 4000 tabletas	23,214.62	27.00	628,713.74
4	Prevención y Control de Dengue y Otros Vectores	6.3.2.1	Ramo 12-Apoyo Federal	Plagucidas (insecticidas) Descripción complementaria: Adulticida organofosforado en base oleosa al 13.624% en tambos de 208 litros	107,889.71	36.00	3,884,029.56
4	Prevención y Control de Dengue y Otros Vectores	6.3.3.1	Ramo 12-Apoyo Federal	Plagucidas (insecticidas) Descripción complementaria: Adulticida Carbamato de Acción Residual al 80% polvo humectable en cufete de 25 kg con 200 sobres de 125 gramos	37,451.97	7.00	262,163.79
14	Prevención y Control de la Tuberculosis	2.4.1.1	Ramo 12-Apoyo Federal	Antibióticos (sustancias y productos farmacéuticos) Descripción complementaria: Paquete de 8 a 12 antibióticos de segunda línea para el tratamiento de casos de tuberculosis farmacorresistente	5,926.00	2.00	11,852.00
14	Prevención y Control de la Tuberculosis	4.1.1.1	Ramo 12-Apoyo Federal	Impresión y elaboración de publicaciones oficiales y de información en general para difusión Descripción complementaria: Paquete de materiales educativos para impresión, en archivo electrónico.	6,875.00	1.00	6,875.00
TOTAL:							4,791,634.09

2	Salud Materna y Perinatal	1.7.1.4	SMS - XXI	Reactivos y Juegos de Reactivos para Pruebas Específicas: Juego de reactivos para la determinación cuantitativa en microplaca de la Hormona Estimulante de la Tiroidea Tirotrófina (TSH), en sangre total de neonatos colectada en papel filtro, con calibradores y controles internos. Solicitar por número de pruebas. Equipo para mínimo 96 pruebas. RTC.	18.56	20,160.00	374,169.60
2	Salud Materna y Perinatal	1.7.1.4	SMS - XXI	Reactivos y Juegos de Reactivos para Pruebas Específicas: Juego de reactivos para la determinación cuantitativa en microplaca de 17 Alfa Hidrox Progesterona, en sangre total de neonatos colectada en papel filtro, con calibradores y controles internos. Solicitar por número de pruebas. Equipo para mínimo 96 pruebas. RTC.	18.56	20,160.00	374,169.60
2	Salud Materna y Perinatal	1.7.1.4	SMS - XXI	Reactivos y Juegos de Reactivos para Pruebas Específicas: Juego de reactivos para la determinación cuantitativa en microplaca de Fenilalanina, en sangre total de neonatos, colectada en papel filtro, con calibradores y controles internos. Solicitar por número de pruebas. Equipo para mínimo 96 pruebas. RTC.	18.56	20,160.00	374,169.60
2	Salud Materna y Perinatal	1.7.1.4	SMS - XXI	Reactivos y Juegos de Reactivos para Pruebas Específicas: Juego de reactivos para la determinación cuantitativa en microplaca de Galactosa Total, en sangre total de neonatos colectada en papel filtro, con calibradores y controles internos. Solicitar por número de pruebas. Equipo para mínimo 96 pruebas. RTC.	18.56	20,160.00	374,169.60
2	Salud Materna y Perinatal	1.7.1.4	SMS - XXI	Reactivos y Juegos de Reactivos para Pruebas Específicas. Descripción complementaria: Para determinación de fibrosis quística. Para mínimo 96 pruebas. RTC.	18.56	20,160.00	374,169.60
2	Salud Materna y Perinatal	1.7.1.4	SMS - XXI	Reactivos y Juegos de Reactivos para Pruebas Específicas. Descripción complementaria: Determinación de la deficiencia de la Biotinidasa. Para mínimo 96 pruebas. RTC.	18.56	20,160.00	374,169.60
4	Planificación Familiar y Anticoncepción	2.7.1.1	Anexo IV - Apoyo Federal	Levonorgestrel polvo el dispositivo con polvo contiene: levonorgestrel (micronizado) 52 mg envase con un dispositivo.	1,774.98	1,082.00	1,920,528.36
4	Planificación Familiar y Anticoncepción	2.7.1.1	Anexo IV - Apoyo Federal	Levonorgestrel y etinilestradiol gragea cada gragea contiene: levonorgestrel 0.15 mg etinilestradiol 0.03 mg envase con 28 grageas. (21 con hormonales y 7 sin hormonales)	25.30	72,488.00	1,833,946.40
4	Planificación Familiar y Anticoncepción	2.7.1.1	Anexo IV - Apoyo Federal	Noretisterona y estradiol solución inyectable cada ampolla o jeringa contiene: enaftato de noretisterona 50 mg valerato de estradiol 5 mg envase con una ampolla o jeringa con un ml.	35.42	89,225.00	2,947,829.50
4	Planificación Familiar y Anticoncepción	2.7.1.1	Anexo IV - Apoyo Federal	Noretisterona solución inyectable oleosa cada ampolla contiene: enaftato de noretisterona 200 mg envase con una ampolla de 1 ml.	37.59	14,898.00	559,940.64
4	Planificación Familiar y Anticoncepción	2.7.1.1	Anexo IV - Apoyo Federal	Etonogestrel implante el implante contiene: etonogestrel 86.0 mg envase con un implante y aplicador.	1,160.64	1,165.00	1,352,145.60
4	Planificación Familiar y Anticoncepción	2.7.1.1	Anexo IV - Apoyo Federal	Norelgestromina-etinilestradiol parche cada parche contiene: 6.00 mg etinilestradiol envase con 3 parches.	160.88	9,627.00	1,548,791.76
4	Planificación Familiar y Anticoncepción	2.7.1.1	Anexo IV - Apoyo Federal	Levonorgestrel comprimido o tableta cada comprimido o tableta contiene: levonorgestrel 0.750 mg envase con 2 comprimidos o tabletas.	10.66	5,410.00	57,670.60
4	Planificación Familiar y Anticoncepción	2.7.1.2	Anexo IV - Apoyo Federal	Condon masculino de látex. Envase con 100 piezas.	61.66	4,994.00	407,810.64
4	Planificación Familiar y Anticoncepción	2.7.1.2	Anexo IV - Apoyo Federal	Condon femenino de poliuretano o látex lubricado con dos anillos flexibles en los extremos. Envase con 1, 2 ó 3 piezas en empaque individual.	52.95	12,484.00	661,027.80
4	Planificación Familiar y Anticoncepción	2.7.1.3	Anexo IV - Apoyo Federal	Dispositivos intrauterino, T de cobre, 380 a. Anticonceptivo estéril con 380 mm ² de cobre; plástico grado médico 77% y sulfato de bario usp 23%, con filamento largo de 39 cm con tubo insertor, tope y embolo insertor.	11.61	12,937.00	150,198.57



1	Respuesta al VIH/SIDA e ITS	4.2.1.8	FPGC-Fideicomiso	Lamivudina tableta: cada tableta contiene: lamivudina 150 mg envase con 30 tabletas.	794.93	35.00	27,822.55
1	Respuesta al VIH/SIDA e ITS	4.2.1.8	FPGC-Fideicomiso	Lopinavir-ritonavir tableta: cada tableta contiene: lopinavir 200 mg ritonavir 50 mg envase con 120 tabletas.	2,656.00	1,560.00	4,143,360.00
1	Respuesta al VIH/SIDA e ITS	4.2.1.8	FPGC-Fideicomiso	Saquinavir comprimido cada comprimido contiene: mesilato de saquinavir equivalente a 500 mg de saquinavir. Envase con 120 comprimidos.	2,207.00	588.00	1,297,716.00
1	Respuesta al VIH/SIDA e ITS	4.2.1.8	FPGC-Fideicomiso	Nevirapina tableta cada tableta contiene: nevirapina 200 mg envase con 100 tabletas.	384.16	156.00	59,928.96
1	Respuesta al VIH/SIDA e ITS	4.2.1.8	FPGC-Fideicomiso	Didanosina cápsula con gránulos con capa entérica cada cápsula con gránulos con capa entérica contiene: didanosina 250 mg envase con 30 cápsulas.	657.47	9.00	5,917.23
1	Respuesta al VIH/SIDA e ITS	4.2.1.8	FPGC-Fideicomiso	Didanosina cápsula con gránulos con capa entérica cada cápsula con gránulos con capa entérica contiene: didanosina 400 mg envase con 30 cápsulas.	1,056.91	35.00	36,991.85
1	Respuesta al VIH/SIDA e ITS	4.2.1.8	FPGC-Fideicomiso	Maraviroc tableta cada tableta contiene: maraviroc 150 mg envase con 60 tabletas.	6,622.47	6.00	39,734.82
1	Respuesta al VIH/SIDA e ITS	4.2.1.8	FPGC-Fideicomiso	Efavirenz, emtricitabina, tenofovir fumarato de disoproxil tableta, cada tableta contiene: efavirenz 600 mg, Emtricitabina 200 mg, Fumarato de disoproxil de tenofovir 300 mg. Equivalente a 245 mg, Tenofovir disoproxil, Envase con 30 tabletas.	2,404.15	3,881.00	9,330,506.15
TOTAL:							29,981,769.32

R00 CENTRO NACIONAL PARA LA SALUD DE LA INFANCIA Y LA ADOLESCENCIA

No.	PROGRAMA	INDICE	FUENTE DE FINANCIAMIENTO	CONCEPTO	PRECIO UNITARIO	CANTIDAD	TOTAL (PESOS)
1	Vacunación Universal	1.1.1.1	Ramo 12-Apoyo Federal	Vacuna b.c.g. Suspension inyectable cada dosis de 0.1 ml de la suspensión reconstituida de bacilos atenuados contiene la cepa: francesa 1173p2 200 000-500 000 ufc o danesa 1331 200 000-300 000 ufc o glaxo 107 800 000-3 200 000 ufc o lakto 172 200 000-3 000 000 ufc o montreal 200 000 3 200 000 ufc o moscow 100 000-3 300 000 ufc. Envase con frasco ampulla o ampollita con liofilizado para 10 dosis y ampollitas con diluyente de 1.0 ml. Temperatura mínima:	10.16	44,660.00	452,690.00
1	Vacunación Universal	1.1.1.3	Ramo 12-Apoyo Federal	Vacuna acelular antiperтусis, con toxoides diftérico y tetánico adsorbidos, con vacuna antipoliomielítica inactivada y con vacuna conjugada de haemophilus influenzae tipo b suspensión inyectable cada dosis de 0.5 ml de vacuna reconstituida contiene: toxoide diftérico purificado con mayor o igual a 30 u toxoide tetánico purificado con mayor o igual a 40 u toxoide pertússico purificado adsorbido 25 µg con o sin pertactina 8 µg hemaglutinina filamentosa purificada adsorbida 25 µg virus de la poliomielitis tipo 1 inactivado 40 ud* virus de la poliomielitis tipo 2 inactivado 8 ud* virus de la poliomielitis tipo 3 inactivado 32 ud* haemophilus influenzae tipo b 10 µg (conjugado a la proteína tetánica) unidades de antígeno d envase con 1 dosis en jeringa girelizada de vacuna acelular antiperтусis con toxoides diftérico y tetánico adsorbidos y vacuna antipoliomielítica inactivada y 1 dosis en frasco ampulla con liofilizado de vacuna conjugada de haemophilus influenzae tipo b, para reconstituir con la suspensión de la lefega.	142.00	121,100.00	17,293,080.00
1	Vacunación Universal	1.1.1.8	Ramo 12-Apoyo Federal	Vacuna doble viral (sr) contra sarampión y rubéola suspensión inyectable cada dosis de 0.5 ml de vacuna reconstituida contiene: virus atenuados del sarampión cepa edmonston-zagreb (cultivados en células diploides humanas) o cepa anders o cepa schwarz (cultivados en fibroblastos de	12.09	136,100.00	1,645,449.00

K00 CENTRO NACIONAL PARA LA PREVENCIÓN Y EL CONTROL DEL VIH/SIDA

No.	PROGRAMA	INDICE	FUENTE DE FINANCIAMIENTO	CONCEPTO	PRECIO UNITARIO	CANTIDAD	TOTAL (PESOS)
1	Respuesta al VIH/SIDA e ITS	2.2.1.6	Ramo 12-Apoyo Federal	Jeringas para insulina, de plástico grado médico; graduada de 0 a 100 unidades, con capacidad de 1 ml. Con aguja de acero inoxidable, longitud 13 mm, calibre 27 g. Estéril y desechable. Descripción complementaria: Sin espacio muerto	2.80	215,515.00	538,767.50
1	Respuesta al VIH/SIDA e ITS	2.2.1.7	Ramo 12-Apoyo Federal	Condón masculino de nula látex. Envase con 100 piezas.	136.30	1,820.00	248,066.00
1	Respuesta al VIH/SIDA e ITS	4.1.1.2	Ramo 12-Apoyo Federal	Prueba rápida para la determinación cualitativa en sangre total de anticuerpos IgG por inmunocromatografía contra el virus de la Inmunodeficiencia humana Tipos 1 y 2. Estuche para mínimo 24 pruebas. TATC.	1,899.50	407.00	773,096.50
1	Respuesta al VIH/SIDA e ITS	4.2.1.8	FPGC-Fideicomiso	Atazanavir cápsula cada cápsula contiene: sulfato de atazanavir equivalente a 300 mg de atazanavir. Envase con 30 cápsulas.	2,764.85	1,104.00	3,052,394.40
1	Respuesta al VIH/SIDA e ITS	4.2.1.8	FPGC-Fideicomiso	Lamivudina/zidovudina tableta cada tableta contiene: lamivudina 150 mg zidovudina 300 mg envase con 60 tabletas.	1,712.32	224.00	383,559.68
1	Respuesta al VIH/SIDA e ITS	4.2.1.8	FPGC-Fideicomiso	Enfuvirtida solución inyectable: cada frasco ampulla con liofilizado contiene: enfuvirtida 108 mg envase con 60 frascos ampulla con liofilizado y 60 frascos ampulla con 1.1 ml de agua inyectable.	22,449.79	19.00	426,546.01
1	Respuesta al VIH/SIDA e ITS	4.2.1.8	FPGC-Fideicomiso	Abacavir tableta cada tableta contiene: sulfato de abacavir equivalente a 300 mg de abacavir. Envase con 60 tabletas.	476.47	66.00	31,051.02
1	Respuesta al VIH/SIDA e ITS	4.2.1.8	FPGC-Fideicomiso	Tipranavir cápsula cada cápsula contiene: tipranavir 250 mg envase con 120 cápsulas.	3,229.36	30.00	96,880.80
1	Respuesta al VIH/SIDA e ITS	4.2.1.8	FPGC-Fideicomiso	Tenofovir disoproxil fumarato o tenofovir tableta cada tableta contiene: tenofovir disoproxil fumarato 300 mg ó tenofovir disoproxil fumarato 300 mg equivalente a 245 mg de tenofovir disoproxil envase con 30 tabletas.	2,600.12	229.00	458,027.48
1	Respuesta al VIH/SIDA e ITS	4.2.1.8	FPGC-Fideicomiso	Fosamprenavir tableta recubierta cada tableta recubierta contiene: fosamprenavir cálcico equivalente a 700 mg de fosamprenavir envase con 60 tabletas recubiertas.	2,140.70	14.00	29,969.80
1	Respuesta al VIH/SIDA e ITS	4.2.1.8	FPGC-Fideicomiso	Darunavir tableta cada tableta contiene: etanolato de darunavir equivalente a 600 mg de darunavir envase con 60 tabletas.	4,978.59	112.00	557,602.08
1	Respuesta al VIH/SIDA e ITS	4.2.1.8	FPGC-Fideicomiso	Efavirenz comprimido recubierto cada comprimido contiene: efavirenz 600 mg envase con 30 comprimidos recubiertos.	371.83	1,099.00	408,641.17
1	Respuesta al VIH/SIDA e ITS	4.2.1.8	FPGC-Fideicomiso	Abacavir-lamivudina tableta cada tableta contiene: sulfato de abacavir equivalente a 600 mg de abacavir lamivudina 300 mg envase con 30 tabletas.	1,379.32	724.00	998,627.68
1	Respuesta al VIH/SIDA e ITS	4.2.1.8	FPGC-Fideicomiso	Emtricitabina-tenofovir disoproxil fumarato tableta recubierta cada tableta recubierta contiene: tenofovir disoproxil fumarato 300 mg equivalente a 245 mg de tenofovir disoproxil emtricitabina 200 mg envase con 30 tabletas recubiertas.	2,124.62	2,388.00	5,073,592.56
1	Respuesta al VIH/SIDA e ITS	4.2.1.8	FPGC-Fideicomiso	Zidovudina cápsula cada cápsula contiene: zidovudina 250 mg envase con 30 cápsulas.	210.00	116.00	24,360.00
1	Respuesta al VIH/SIDA e ITS	4.2.1.8	FPGC-Fideicomiso	Etravirina: Tableta. Cada tableta contiene: etravirina 100 mg. Envase con 120 tabletas.	5,429.27	52.00	282,322.04
1	Respuesta al VIH/SIDA e ITS	4.2.1.8	FPGC-Fideicomiso	Raltegravir comprimido cada comprimido contiene: raltegravir potásico equivalente a 400 mg de raltegravir envase con 60 comprimidos.	5,308.92	163.00	865,353.96
1	Respuesta al VIH/SIDA e ITS	4.2.1.8	FPGC-Fideicomiso	Ritonavir cápsula o tableta cada cápsula o tableta contiene: ritonavir 100 mg. 2 envases con 64 cápsulas o 2 tabletas cada uno.	347.96	2,273.00	790,913.08



1	Vacunación Universal	1.1.1.18	Anexo IV - Apoyo Federal	Vacuna antinfluenza suspensión inyectable cada dosis de 0.5 ml contiene: fracciones antigénicas purificadas de virus de influenza inactivados correspondientes a las cepas: a/california/7/2009 (h1n1) 15 µg ha a/perth/16/2009 (h3n2) 15 µg ha cepa análoga a/wisconsin/15/2009 b/brisbane/60/2008 15 µg ha envase con 1 frasco ampula con 5 ml cada uno (10 dosis). Descripción complementaria: Vacuna antinfluenza 50 años y más; y población de riesgo.	49.31	136,974.00	6,852,807.94
1	Vacunación Universal	1.2.1.5	Anexo IV - Apoyo Federal	Vacuna contra el virus del papiloma humano suspensión inyectable cada dosis de 0.6 ml contiene: proteína I1 tipo 16 20 µg proteína I1 tipo 18 20 µg envase con 1 frasco ampula con 0.5 ml o jeringa prellenada con 0.5 ml.	156.96	28,700.00	4,604,752.00
TOTAL:							64,669,827.00

Gran total						113,917,887.33
------------	--	--	--	--	--	----------------

				embrion de pollo) 3.0 log ₁₀ a 4.5 log ₁₀ dicc50 o 1000 a 32000 dicc50 o 103 a 3.2 x 10 ⁴ dicc50 virus atenuados de la rubéola cepa wistar ra 27/3 (cultivados en células diploides humanas mrc-5 o wi-38) > 3.0 log ₁₀ dicc50 o > 1000 dicc50 o > 103 dicc50 envase con 10/15 ml para 10 dosis y diluyente.			
1	Vacunación Universal	1.1.1.17	Ramo 12-Apoyo Federal	Vacuna antineumocócica suspensión inyectable cada dosis de 0.5 ml contiene: polisacáridos purificados del streptococcus pneumoniae serotipos 1, 2, 3, 4, 5, 6b, 7f, 8, 9v, 10a, 11a, 12f, 14, 15b, 17f, 18c, 19a, 19f, 20, 22f, 23f y 33f cada uno con 25 µg. Envase con frasco ampula de 2.5 ml.	92.20	8,500.00	783,700.00
1	Vacunación Universal	1.1.1.18	Ramo 12-Apoyo Federal	Vacuna antinfluenza suspensión inyectable cada dosis de 0.5 ml contiene: fracciones antigénicas purificadas de virus de influenza inactivados correspondientes a las cepas: a/california/7/2009 (h1n1) 15 µg ha a/perth/16/2009 (h3n2) 15 µg ha cepa análoga a/wisconsin/15/2009 b/brisbane/60/2008 15 µg ha envase con 1 frasco ampula con 5 ml cada uno (10 dosis). Descripción complementaria: Vacuna antinfluenza 50 años y más; y población de riesgo.	49.31	121,626.00	5,997,378.06
1	Vacunación Universal	1.1.1.18	Ramo 12-Apoyo Federal	Vacuna antinfluenza suspensión inyectable cada dosis de 0.5 ml contiene: fracciones antigénicas purificadas de virus de influenza inactivados correspondientes a las cepas: a/california/7/2009 (h1n1) 15 µg ha a/perth/16/2009 (h3n2) 15 µg ha cepa análoga a/wisconsin/15/2009 b/brisbane/60/2008 15 µg ha envase con 1 frasco ampula con 5 ml cada uno (10 dosis). Descripción complementaria: Programación para población pediátrica	49.31	32,340.00	1,594,695.40
1	Vacunación Universal	1.1.1.19	Ramo 12-Apoyo Federal	Vacuna de refuerzo contra difteria, tetania y tosferina acelular (tdpa) suspensión inyectable cada dosis de 0.5 ml contiene: toxoide diftérico no menos de 2 ul (2 ó 2.5 µg) toxoide tetánico no menos de 20 ul (5 lf) toxoide pertussis 2.5 ó 8 mg hemaglutinina filamentosa (ha) 5 ó 8 mg pertactina (proteína de membrana exterior de 69 kda-pm) 2.5 ó 3 mg con o sin fibrillas tipos 2 y 3 ó 5 µg. Envase con 1 jeringa prellenada con una dosis de 0.5 ml.	138.00	16,200.00	2,067,200.00
1	Vacunación Universal	1.1.1.21	Ramo 12-Apoyo Federal	Vacuna recombinante contra la hepatitis b suspensión inyectable cada dosis de 1 ml contiene: agshb 20 µg envase con un frasco ampula con 10 ml (10 dosis).	10.00	58,150.00	561,500.00
1	Vacunación Universal	1.1.1.5	Anexo IV - Apoyo Federal	Vacuna pentavalente contra rotavirus suspensión cada dosis de 2 ml contiene: serotipo reordenado g1 2.21 x 10 ⁶ ul serotipo reordenado g2 2.84 x 10 ⁶ ul serotipo reordenado g3 2.22 x 10 ⁶ ul serotipo reordenado g4 2.04 x 10 ⁶ ul serotipo reordenado p1 2.29 x 10 ⁶ ul envase con un tubo de plástico con 2 ml.	53.92	59,100.00	3,186,672.00
1	Vacunación Universal	1.1.1.6	Anexo IV - Apoyo Federal	Vacuna conjugada neumocócica 13-valente suspensión inyectable cada dosis de 0.5 ml contiene: sacáridos de streptococcus pneumoniae de los serotipos 1 - 2.2 µg 3 - 2.2 µg 4 - 2.2 µg 5 - 2.2 µg 6a - 2.2 µg 6b - 4.4 µg 7f - 2.2 µg 9v - 2.2 µg 14 - 2.2 µg 18c - 2.2 µg 19a - 2.2 µg 19f - 2.2 µg 23f - 2.2 µg proteína diftérica ctm197 32 µg envase con una jeringa prellenada de 0.5 ml (1 dosis), y aguja.	183.80	87,400.00	16,008,980.00
1	Vacunación Universal	1.1.1.18	Anexo IV - Apoyo Federal	Vacuna antinfluenza suspensión inyectable cada dosis de 0.5 ml contiene: fracciones antigénicas purificadas de virus de influenza inactivados correspondientes a las cepas: a/california/7/2009 (h1n1) 15 µg ha a/perth/16/2009 (h3n2) 15 µg ha cepa análoga a/wisconsin/15/2009 b/brisbane/60/2008 15 µg ha envase con 1 frasco ampula con 5 ml cada uno (10 dosis). Descripción complementaria: Programación para población pediátrica	49.31	75,460.00	3,720,932.60



No.	UNIDAD RESPONSABLE / PROGRAMA DE ACCIÓN	SPPS RAMO 12		SUBTOTAL	RAMO 33	AFORTACIÓN ESTATAL	OPORTUNIDADES	OTRA	SUBTOTAL	CNPSS			TOTAL				
		RECURSOS FINANCIEROS CASBIO CAUSAS	INSUMOS							RECURSOS FINANCIEROS FASSA-P FASSA-C RECTORIA	RECURSOS FINANCIEROS	RECURSOS FINANCIEROS		RECURSOS FINANCIEROS	ANEXO IV	SMS XXI	FPGC
															PROGRESPO, APOYO FEDERAL INSUMOS Y CONSEJ	APOYO FEDERAL (PRESUPUESTO E INSUMOS)	APOYO FEDERAL INSUMOS Y APOYO FEDERAL PRUEBAS DE LABORATORIO
ERC CENTRO NACIONAL DE EQUIDAD DE GÉNERO Y SALUD REPRODUCTIVA																	
1	Prevención y Control de Cáncer de la Mujer	12,475,146.90	0.00	12,475,146.90	16,923,806.46	0.00	0.00	0.00	16,923,806.46	12,771,123.00	0.00	0.00	48,161,196.30				
2	Salud Materna y Perinatal	5,254,411.00	0.00	5,254,411.00	3,796,897.21	0.00	0.00	0.00	3,796,897.21	32,953,458.81	2,479,890.00	0.00	47,866,247.15				
3	Salud Sexual y Reproductiva para Adolescentes	1,913,201.81	0.00	1,913,201.81	2,562,483.72	0.00	0.00	0.00	2,562,483.72	0.00	0.00	0.00	4,475,685.53				
4	Prevención y Control de la Violencia Familiar y Autodiscriminación	1,452,670.00	0.00	1,452,670.00	10,777,063.30	0.00	0.00	0.00	10,777,063.30	11,705,240.56	0.00	0.00	22,482,303.86				
5	Prevención y Control de la Violencia Familiar y de Género	8,271,891.00	607,898.00	8,879,789.00	0.00	0.00	0.00	0.00	0.00	348,000.00	0.00	0.00	9,227,789.00				
6	Qualidad de Vida en Salud	0.00	1,772.10	1,772.10	0.00	0.00	0.00	0.00	0.00	0.00	0.00	0.00	1,772.10				
Total:		28,287,343.71	607,898.00	28,895,241.71	38,873,197.43	0.00	0.00	0.00	38,873,197.43	58,775,182.83	2,479,890.00	0.00	97,128,270.26				
COM CENTRO NACIONAL DE PROGRAMAS PREVENTIVOS Y CONTROL DE ENFERMEDADES																	
1	Prevención y Control de la Rabia Humana	8,907.54	0.00	8,907.54	4,551,884.00	0.00	0.00	0.00	4,560,791.54	3,947,031.00	0.00	0.00	8,508,722.54				
2	Prevención y Control de la Botulismo	0.00	0.00	0.00	0.00	0.00	0.00	0.00	0.00	50,872.80	0.00	0.00	50,872.80				
3	Prevención y Control de la Rabia Canina	1,200,800.00	0.00	1,200,800.00	2,760,250.00	0.00	0.00	0.00	2,961,050.00	4,888.00	0.00	0.00	3,066,738.00				
4	Prevención y Control de Dengue y Otras Vectores	1,759,212.42	4,772,007.20	6,531,219.62	16,780,850.00	0.00	0.00	0.00	18,312,069.62	458,298.71	0.00	0.00	25,382,368.42				
5	Prevención y Control de la Malaria	378,836.00	0.00	378,836.00	4,261,750.00	0.00	0.00	0.00	4,640,586.00	351,781.54	0.00	0.00	4,992,367.54				
6	Control de la Esquistosomiasis	0.00	0.00	0.00	0.00	0.00	0.00	0.00	0.00	0.00	0.00	0.00	0.00				
7	Prevención y Control de la Esquistosomiasis de Chigoe	0.00	0.00	0.00	172,900.00	0.00	0.00	0.00	172,900.00	30,000.00	0.00	0.00	202,900.00				
8	Prevención y Control de la Leishmaniasis	0.00	0.00	0.00	0.00	0.00	0.00	0.00	0.00	0.00	0.00	0.00	0.00				
9	Prevención y Control de la Intoxicación por Alimentos	42,500.00	0.00	42,500.00	420,000.00	0.00	0.00	0.00	462,500.00	2,822,113.28	0.00	0.00	3,284,613.28				
10	Prevención y Control de la Intoxicación por Alimentos	773,548.00	0.00	773,548.00	7,999,400.00	0.00	0.00	0.00	8,772,948.00	1,481,493.41	0.00	0.00	10,254,441.41				
11	Prevención y Control de la Intoxicación por Alimentos	2,968,088.00	0.00	2,968,088.00	2,153,998.84	0.00	0.00	0.00	5,122,086.84	2,023,198.00	0.00	0.00	7,145,284.84				
12	Alimentación y Nutrición	0.00	0.00	0.00	1,864,714.00	0.00	0.00	0.00	1,864,714.00	60,800.00	0.00	0.00	1,925,514.00				
13	Prevención y Control de la Intoxicación por Alimentos	57,966.56	0.00	57,966.56	25,478,198.82	0.00	0.00	0.00	25,536,165.38	1,968,268.08	0.00	0.00	27,504,433.46				
14	Prevención y Control de la Intoxicación por Alimentos	354,258.00	18,727.50	372,985.50	7,927,116.50	0.00	0.00	0.00	8,300,102.00	1,822,220.00	0.00	0.00	10,122,322.00				
15	Eliminación de la Lepra	0.00	0.00	0.00	806,548.00	0.00	0.00	0.00	806,548.00	83,300.00	0.00	0.00	889,848.00				
16	Prevención y Control de la Intoxicación por Alimentos	825,000.00	0.00	825,000.00	4,248,168.38	0.00	0.00	0.00	5,073,168.38	0.00	0.00	0.00	5,073,168.38				
17	Prevención de Esquistosomiasis	250,000.00	0.00	250,000.00	1,878,180.82	0.00	0.00	0.00	2,128,180.82	890,839.10	0.00	0.00	3,019,020.92				

APÉNDICE

DEL CONVENIO MODIFICATORIO AL CONVENIO ESPECIFICO EN MATERIA DE MINISTRACION DE SUBSIDIOS PARA EL FORTALECIMIENTO DE ACCIONES DE SALUD PUBLICA EN LAS ENTIDADES FEDERATIVAS QUE CELEBRAN EL EJECUTIVO FEDERAL, POR CONDUCTO DE "LA SECRETARIA", Y EL ESTADO LIBRE Y SOBERANO DE SONORA, POR CONDUCTO DE "LA ENTIDAD".

La información de la distribución de los recursos presupuestarios del ramo 33, Aportación Estatal, Oportunidades y Otra, así como los de la Comisión Nacional de Protección Social en Salud, CNPSS, ANEXO IV y Fondo de Protección contra Gastos Catastróficos, FPGC, no forman parte de los recursos federales ministrados por "LA SECRETARIA" a "LA ENTIDAD" con motivo del presente convenio, se colocan sólo para efectos de la evaluación de la eficiencia y eficacia de "LOS PROGRAMAS".

Resumen de recursos por fuente de financiamiento (Monto pesos)

No.	UNIDAD RESPONSABLE / PROGRAMA DE ACCIÓN	SPPS RAMO 12		SUBTOTAL	RAMO 33	AFORTACIÓN ESTATAL	OPORTUNIDADES	OTRA	SUBTOTAL	CNPSS			TOTAL				
		RECURSOS FINANCIEROS CASBIO CAUSAS	INSUMOS							RECURSOS FINANCIEROS FASSA-P FASSA-C RECTORIA	RECURSOS FINANCIEROS	RECURSOS FINANCIEROS		RECURSOS FINANCIEROS	ANEXO IV	SMS XXI	FPGC
															PROGRESPO, APOYO FEDERAL INSUMOS Y CONSEJ	APOYO FEDERAL (PRESUPUESTO E INSUMOS)	APOYO FEDERAL INSUMOS Y APOYO FEDERAL PRUEBAS DE LABORATORIO
314 DIRECCIÓN GENERAL DE PROMOCIÓN DE LA SALUD																	
1	Protección de la Salud y Oportunidades Sociales	1,142,848.00	0.00	1,142,848.00	1,800,000.00	0.00	0.00	0.00	2,942,848.00	37,309,910.00	0.00	0.00	40,252,758.00				
2	Salud y Oportunidades Sociales	0.00	6.00	6.00	1,047,206.00	0.00	0.00	0.00	1,047,212.00	0.00	0.00	0.00	1,047,212.00				
3	Alimentación y Nutrición	4,300,000.00	0.00	4,300,000.00	1,710,000.00	0.00	0.00	0.00	6,010,000.00	1,431,200.00	0.00	0.00	7,441,200.00				
Total:		5,442,848.00	6.00	5,442,854.00	3,510,000.00	0.00	0.00	0.00	8,952,854.00	38,741,110.00	0.00	0.00	47,693,964.00				
315 DIRECCIÓN GENERAL DE EPIDEMIOLOGÍA																	
1	Sistema Nacional de Vigilancia Epidemiológica	2,996,120.00	0.00	2,996,120.00	0.00	0.00	0.00	0.00	2,996,120.00	0.00	0.00	0.00	2,996,120.00				
2	SRSAVE (Compendio de Vigilancia de Laboratorio)	1,600,000.00	34,815.00	1,634,815.00	1,880,190.97	0.00	0.00	0.00	3,514,995.97	1,585,185.07	0.00	0.00	5,100,181.04				
Total:		4,596,120.00	34,815.00	4,630,935.00	1,880,190.97	0.00	0.00	0.00	6,515,116.97	1,585,185.07	0.00	0.00	8,100,302.04				
316 SECRETARÍA TÉCNICA DEL CONSEJO NACIONAL DE SALUD MENTAL																	
1	Salud Mental	443,465.00	0.00	443,465.00	0.00	0.00	0.00	0.00	443,465.00	2,620,000.00	0.00	0.00	3,063,465.00				
Total:		443,465.00	0.00	443,465.00	0.00	0.00	0.00	0.00	443,465.00	2,620,000.00	0.00	0.00	3,063,465.00				
317 SECRETARÍA TÉCNICA DEL CONSEJO NACIONAL PARA LA PREVENCIÓN DE ACCIDENTES																	
1	Seguridad Vial	1,033,000.00	0.00	1,033,000.00	0.00	0.00	0.00	0.00	1,033,000.00	0.00	0.00	0.00	1,033,000.00				
2	Prevención de Accidentes en Sitios Vulnerables	0.00	0.00	0.00	0.00	0.00	0.00	0.00	0.00	0.00	0.00	0.00	0.00				
Total:		1,033,000.00	0.00	1,033,000.00	0.00	0.00	0.00	0.00	1,033,000.00	0.00	0.00	0.00	1,033,000.00				



SEGUNDA.- Ambas partes convienen que salvo lo previsto en el presente instrumento jurídico, no se modifican, alteran o innovan, las obligaciones del "CONVENIO PRINCIPAL", por lo que se ratifican todos y cada uno de sus Antecedentes, Declaraciones y Cláusulas del "CONVENIO PRINCIPAL", en correlación con el contenido del presente Convenio Modificatorio.

TERCERA.- Las partes acuerdan que salvo por lo expresamente establecido en el presente Convenio Modificatorio, el resto del contenido del "CONVENIO PRINCIPAL" continúa vigente en todo lo que no se contraponga, así como en todos y cada uno de sus términos y condiciones.

CUARTA. Ambas partes convienen en que para la interpretación y cumplimiento del presente Convenio, será aplicable el derecho federal vigente y se someten irrevocablemente a la jurisdicción de los tribunales federales competentes en la Ciudad de México, Distrito Federal renunciando a cualquier otra jurisdicción que, en razón de su domicilio presente o futuro o por cualquier otra razón, les pudiera corresponder.

QUINTA. El presente Convenio Modificatorio empezará surtir efectos a partir de la fecha de su firma, y se mantendrá en vigor hasta el 31 de diciembre de 2015.

Estando enteradas las partes del contenido y de su alcance legal, lo firman al margen y al calce por cuadruplicado a los 04 días del mes de Mayo del año 2015.


No.	UNIDAD RESPONSABLE (PROGRAMA DE ACCIÓN)	SPPS RAMO 12		SUBTOTAL	RAMO 33	APORTACIÓN ESTATAL	OPORTUNIDADES	OTRA	SUBTOTAL	CNPSS			TOTAL
		RECURSOS FINANCIEROS CASCO CAUSES	INSUMOS							RECURSOS FINANCIEROS PROESPPO, APOYO FEDERAL INSUMOS Y CONSID.	SMS XXI APOYO FEDERAL (PRESUPUESTO E INSUMOS)	EPGC APOYO FEDERAL INSUMOS Y APOYO FEDERAL PRUEBAS DE LABORATORIO	
308 CENTRO NACIONAL PARA LA SALUD DE LA INFANCIA Y LA ADOLESCENCIA													
1	Vacunación Universal	6,116,376.00	30,505,882.00	34,516,057.44	72,182,156.00	0.00	0.00	0.00	72,182,156.00	50,100,471.78	0.00	0.00	122,282,627.78
2	Salud para la Infancia y la Adolescencia	1,358,864.00	0.00	1,358,864.00	10,549,592.79	0.00	0.00	0.00	10,549,592.79	3,443,928.10	0.00	0.00	14,000,520.89
3	Cáncer en la Infancia y la Adolescencia	743,028.20	0.00	743,028.20	206,140.00	0.00	0.00	0.00	206,140.00	341,870.00	0.00	0.00	1,400,038.20
	Total	8,218,268.20	30,505,882.00	34,516,057.44	82,877,888.79	0.00	0.00	0.00	82,877,888.79	53,886,269.88	0.00	0.00	136,764,158.67
	Gran Total	8,218,268.20	30,505,882.00	34,516,057.44	82,877,888.79	0.00	0.00	0.00	82,877,888.79	53,886,269.88	0.00	0.00	136,764,158.67


NOTA: La descripción detallada de los insumos y servicios a adquirir o contratar con los recursos que se indican en el presente anexo, se encuentran identificados en el Sistema de Información para la Administración del Fondo para el Fortalecimiento de Acciones de Salud Pública en las Entidades Federativas, SIAFFASPE.

Concepto Agremio y Clave	01	02	03	04	05	06	07	08	09	10	11	12	
Total	2,486,963.84	6,791,434.00	13,328,838.00	75,182,810.01	0.00	0.00	0.00	0.00	78,489,215.85	74,672,741.64	0.00	0.00	153,161,957.49
308 CENTRO NACIONAL PARA LA PREVENCIÓN Y EL CONTROL DEL CÁNCER													
1	Programa de Vigilancia e ITS	788,710.00	1,589,890.00	2,348,000.00	1,944,284.00	0.00	0.00	0.00	3,004,364.00	7,576,218.34	0.00	0.00	43,124,845.06
Total	788,710.00	1,589,890.00	2,348,000.00	1,944,284.00	0.00	0.00	0.00	0.00	3,004,364.00	7,576,218.34	0.00	0.00	43,124,845.06




POR "LA ENTIDAD"



Dr. José Jesús Bernardo Campillo García
Secretario de Salud Pública y Presidente Ejecutivo de los Servicios de
Salud de Sonora



Lic. Carlos Manuel Villalobos Organista
Secretario de Hacienda


HOJA DOS DE FIRMAS DEL CONVENIO MODIFICATORIO AL CONVENIO ESPECIFICO EN MATERIA DE MINISTRACION DE SUBSIDIOS PARA EL FORTALECIMIENTO DE ACCIONES DE SALUD PUBLICA EN LAS ENTIDADES FEDERATIVAS, QUE CELEBRAN, EL EJECUTIVO FEDERAL POR CONDUCTO DE LA SECRETARIA DE SALUD "LA SECRETARIA", Y EL ESTADO LIBRE Y SOBERANO DE SONORA POR CONDUCTO DE "LA ENTIDAD", EL 04 DE MAYO DE 2015.


POR "LA SECRETARIA"



Dr. Pablo Antonio Kuri Morales
Subsecretario de Prevención y Promoción de la Salud



Dr. Eduardo Jaramillo Navarrete
Director General de Promoción de la Salud



Dr. Ricardo Juan García Cavazos
Director General del Centro Nacional de Equidad de Género y Salud
Reproductiva



Dr. Cuthmar Ruiz Matus
Director General de Epidemiología


Dr. Jesús Felipe González Roldán
Director General del Centro Nacional de Programas Preventivos y
Control de Enfermedades


T.R. María Virginia Cruzález Torres
Secretaría Técnica del Consejo Nacional
de Salud Mental



Dra. Patricia Estela Uribe Zúñiga
Directora General del Centro Nacional para la Prevención y el Control
del VIH/SIDA


Dra. Martha Cecilia Hilar Medina
Secretaría Técnica del Consejo Nacional
para la Prevención de Accidentes


Dr. Ignacio Federico Villaseñor Ruiz
Director General del Centro Nacional para la Salud de la Infancia y la
Adolescencia

HOJA UNO DE FIRMAS DEL CONVENIO MODIFICATORIO AL CONVENIO ESPECIFICO EN MATERIA DE MINISTRACION DE SUBSIDIOS PARA EL FORTALECIMIENTO DE ACCIONES DE SALUD PUBLICA EN LAS ENTIDADES FEDERATIVAS, QUE CELEBRAN, EL EJECUTIVO FEDERAL POR CONDUCTO DE LA SECRETARIA DE SALUD "LA SECRETARIA", Y EL ESTADO LIBRE Y SOBERANO DE SONORA POR CONDUCTO DE "LA ENTIDAD", EL 04 DE MAYO DE 2015.





**CONVOCATORIA PÚBLICA NACIONAL No. 010
LICITACIÓN PÚBLICA NACIONAL**

El H. Ayuntamiento de Guaymas, Sonora, a través de la Dirección General de Infraestructura Urbana y Ecología, de conformidad con lo que establece la Normatividad Estatal en materia de Obras Públicas y a los Artículos 36 y 44 de la Ley de Obras Públicas y Servicios Relacionados con las Mismas para el Estado de Sonora, se convoca a los interesados en participar en la licitación de carácter pública nacional, para la contratación de la obra que se describe a continuación:

No. de Licitación	Costo de las bases	Fecha límite inscripción	Visita a la obra	Junta de aclaraciones	Acto de presentación y apertura de proposiciones
EO-826029986-N16-2015	Convocante: \$2,800 CompraNET: \$2,500	05/08/2015	05/08/2015 09:00 hrs.	05/08/2015 11:00 hrs.	11/08/2015 12:00 hrs.
Capital contable mínimo requerido	Descripción general de la obra		Plazo de ejecución	Periodo de ejecución	
\$4,500,000.00	INTRODUCCIÓN DE RED DE DRENAJE SANITARIO EN COLONIA INDEPENDENCIA Y EN COLONIA MIRADOR, EN GUAYMAS, SONORA		133 DÍAS NATURALES	Inicio 21/08/2015	Terminación 31/12/2015

- Las bases de la licitación se encuentran disponibles para consulta y venta en Internet www.compranet.gob.mx, o bien en: las oficinas de la Dirección General de Infraestructura Urbana y Ecología, sito en Ave. Serdán # 150, Col. Centro (Palacio Municipal), Guaymas, Sonora, Tel. (622)222-05-71; con el siguiente horario: de 09:00 a 15:00 horas, en días hábiles.
- La forma de pago para la compra de las bases es: En convocado: En efectivo o mediante cheque a nombre del Municipio de Guaymas, Sonora. En CompraNET mediante depósito en la institución Bancaria HSBC, cuyo procedimiento se indica en las Bases de Licitación.
- La Junta de Aclaraciones y el acto de presentación y apertura de proposiciones se llevarán a cabo en el Salón Presidentes Planta Alta de Palacio Municipal, ubicado en Ave. Serdán No. 150 Col. Centro, en Guaymas, Sonora y la Visita al lugar de los trabajos se llevará a cabo en: Lugar donde se ejecutarán los trabajos, teniendo como punto de partida la oficina de la Dirección General de Infraestructura Urbana y Ecología, dichos actos se efectuarán en horas y días descritos en el cuadro descriptivo anterior.
- Se otorgará el 30% de anticipo.
- Los recursos autorizados para la contratación de la presente obra provienen de recursos provenientes del FONDO PARA LA INFRAESTRUCTURA SOCIAL MUNICIPAL Y DE LAS DEMARCACIONES TERRITORIALES DEL DISTRITO FEDERAL (FISMDF) para el Ejercicio Fiscal 2015, dado en Boletín Oficial No. 9, Sección IV, Tomo CXCV, de fecha: 29 de Enero del 2015, donde viene publicada la distribución y calendarización para la ministración de los Recursos correspondientes a los Fondos del Ramo 33 Aportaciones Federales para el Ejercicio Fiscal del año 2015.
- No se podrán subcontratar partes de la Obra.

REQUISITOS QUE DEBERÁN CUBRIR LOS INTERESADOS Y QUE DEBERÁN ENTREGARSE EN LA PRESENTE LICITACIÓN, DICHA DOCUMENTACIÓN SE DEBERÁ PRESENTAR DENTRO DEL SOBRE EL DÍA Y HORA SEÑALADO PARA EL ACTO DE PRESENTACIÓN Y APERTURA DE PROPOSICIONES, ADEMÁS PARA PODER PRESENTAR EL SOBRE ANTES MENCIONADO, DEBERÁN ACREDITAR POR FUERA DEL MISMO EL RECIBO DE PAGO DE BASES EN CASO DE NO SER ASÍ, NO SE ACEPTARÁ LA PROPUESTA Y SE RECHAZARÁ EN EL ACTO DE PRESENTACION Y APERTURA DE PROPOSICIONES.

a).- Capital contable mínimo requerido; b).- acreditación de la personalidad jurídica; c).- Relación de los contratos de obras en vigor que tengan celebrados con las administraciones públicas federal, estatal o municipales; d).- capacidad técnica; e).- Declaración escrita y bajo protesta de decir verdad de no encontrarse en ninguno de los supuestos del Artículo 63 y 148 de la Ley de Obras Públicas y Servicios relacionados con las mismas para el Estado de Sonora, y lo correspondiente. Recibo por la compra de bases se entregará junto con la propuesta previo a la entrega del sobre. Cabe señalar que la descripción de cada uno de los requisitos señalados anteriormente, se encuentran en las bases de la licitación en comento, mismas que están a su disposición tal y como se señala en la presente convocatoria.

Criterios de adjudicación. Al finalizar la evaluación de las propuestas, "EL AYUNTAMIENTO", con base en sus propias evaluaciones y en el análisis comparativo de las proposiciones aceptadas deberá emitir un dictamen en el que se hagan constar los aspectos siguientes:

Para determinar el licitante ganador al que se le adjudicará el contrato, "EL AYUNTAMIENTO" obtendrá previamente un presupuesto de referencia que será el que resulte del promedio de las proposiciones aceptadas, quedando descalificadas aquellas propuestas superiores al presupuesto de referencia y aquellas cuyo monto sea inferior en más del diez por ciento con relación a dicho presupuesto de referencia.

Cualquier persona podrá asistir a los actos de presentación y apertura de proposiciones de licitación en calidad de observador; sin necesidad de adquirir bases de licitación, registrándose previamente. Dicho registro se efectuará cuando menos con 48 horas de antelación para cada uno de los actos señalados en el recuadro de cada licitación, en: Dirección General de Infraestructura Urbana y Ecología, sito en Ave. Serdán No. 150, Col. Centro en Guaymas, Sonora.

Se invita a la Secretaría de la Contraloría General del Estado de Sonora y al Órgano de Control y Evaluación Gubernamental del Ayuntamiento de Guaymas, Sonora, para que participen en los actos de la licitación a las horas señaladas en los recuadros de cada licitación.

Guaymas, Sonora a 27 de Julio del 2015.

ATENTAMENTE

C. LIC. OTTO GUILLERMO CLAUSEN HERRI
PRESIDENTE MUNICIPAL



COPIA ORIGINAL

